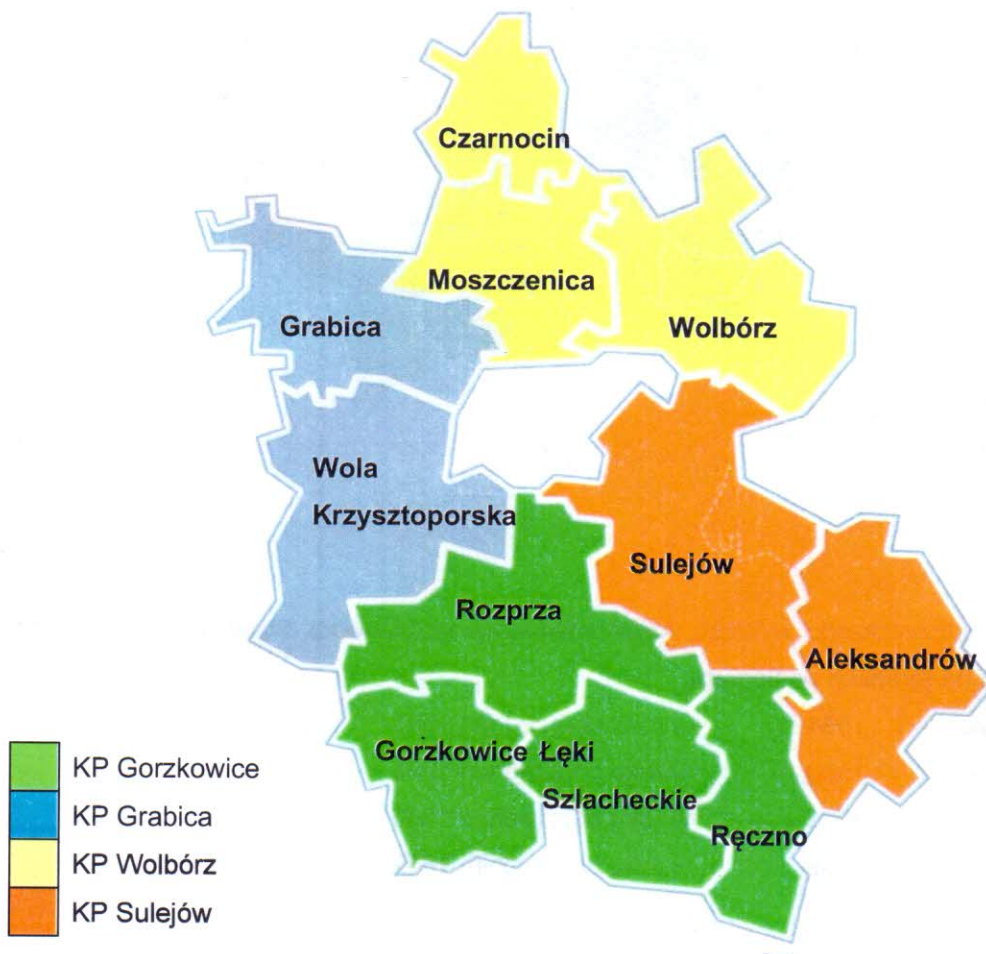


## INFORMACJA

### o stanie bezpieczeństwa i porządku publicznego na terenie powiatu piotrkowskiego w 2024 roku.

#### CHARAKTERYSTYKA POWIATU PIOTRKOWSKIEGO

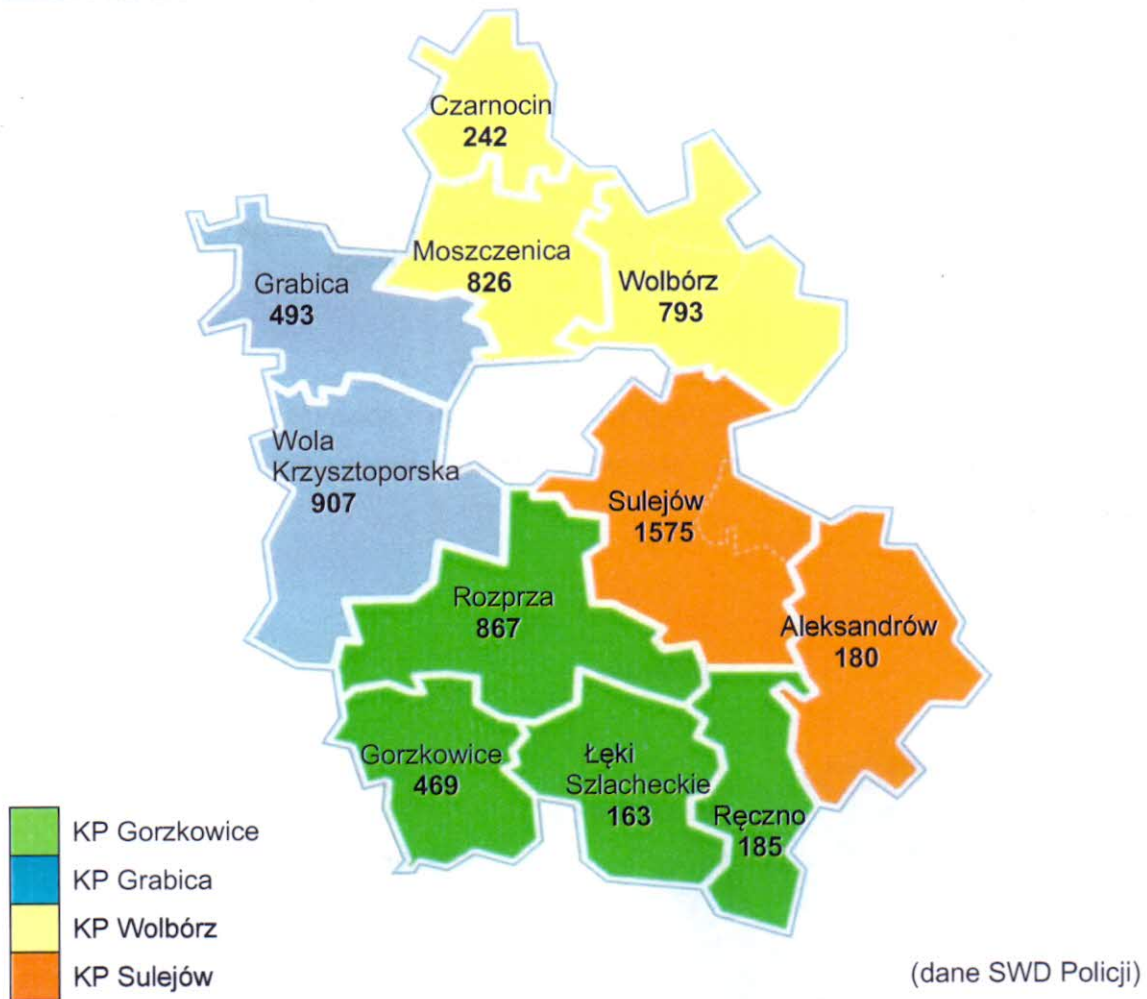
Komenda Miejska Policji w Piotrkowie Trybunalskim obejmuje działaniem teren powiatu piotrkowskiego, który obsługiwany jest przez podległe Komisariaty Policji, co przedstawia poniższa mapa:



Stany etatowe poszczególnych komisariatów policji przedstawia się następująco (stan na dzień 31.12.2024 roku):

|               |                     |             |                     |
|---------------|---------------------|-------------|---------------------|
| KP Gorzkowice | 19 f-szy, 0 wakatów | w roku 2023 | 18 f-szy, 1 wakat   |
| KP Grabica    | 24 f-szy, 0 wakatów | w roku 2023 | 24 f-szy, 0 wakatów |
| KP Wolbórz    | 19 f-szy, 1 wakat   | w roku 2023 | 19 f-szy, 1 wakat   |
| KP Sulejów    | 17 f-szy, 0 wakatów | w roku 2023 | 17 f-szy, 0 wakatów |

## INTERWENCJE



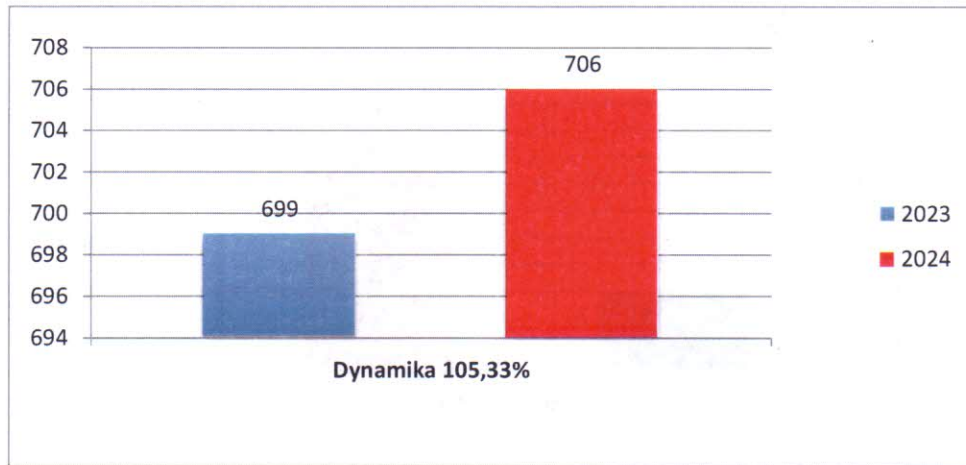
Jak wynika z powyższego wykresu liczba interwencji kształtowała się w następujący sposób odpowiednio na terenach podległych:

|                 |      |                        |
|-----------------|------|------------------------|
| KP Gorzkowice – | 1684 | w roku poprzednim 1597 |
| KP Grabica –    | 1400 | w roku poprzednim 1298 |
| KP Wolbórz –    | 1861 | w roku poprzednim 1860 |
| KP Sulejów -    | 1755 | w roku poprzednim 1872 |

Należy nadmienić, iż policjanci poza realizacją interwencji (6700 - dane z systemu SWD) na terenie powiatu piotrkowskiego, kierowani byli do realizacji zadań związanych z zabezpieczeniem przejazdów uczestników różnego rodzaju imprez sportowych oraz zgromadzeń co powodowało dodatkowe zaangażowanie sił policyjnych.

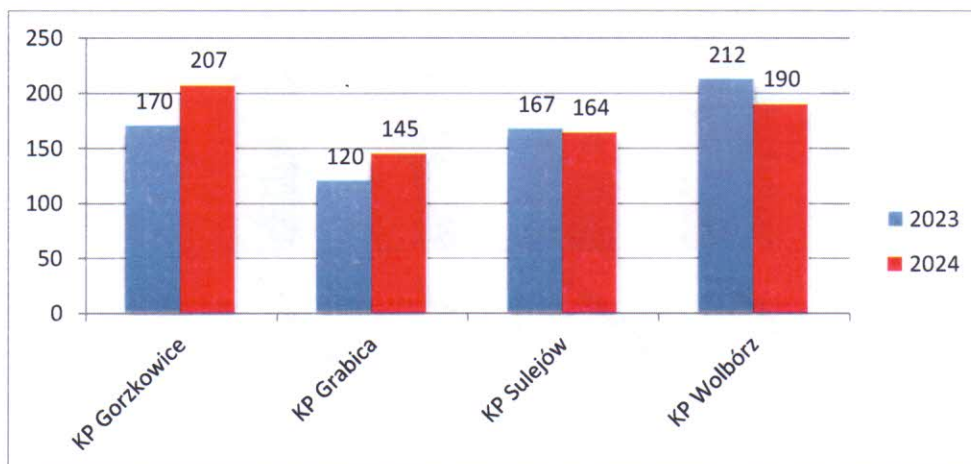
## PRZESTĘPCZOŚĆ OGÓLNA

W 2024 roku na terenie powiatu piotrkowskiego stwierdzono 706 przestępstw tj. o 37 więcej niż w roku 2023. Dynamika przestępczości ogólnej ukształtowała się na poziomie 105,33 %.



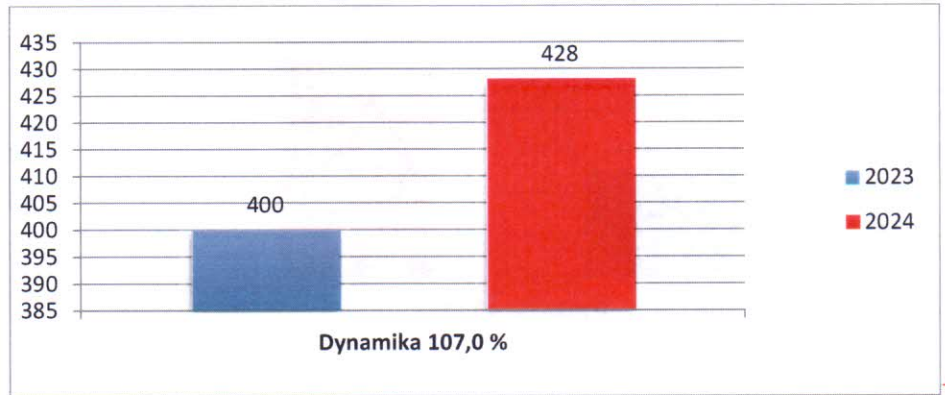
Na terenie powiatu piotrkowskiego w roku 2024 na 597 wykrytych przestępstwach ustalono 430 podejrzanych (w tym 8 nieletnich). Wskaźnik wykrywalności ogólnej odnotowano na poziomie 84,56 %.

Porównanie zagrożenia przestępczością w roku 2024 i 2023 z podziałem na jednostki organizacyjne przedstawia wykres:



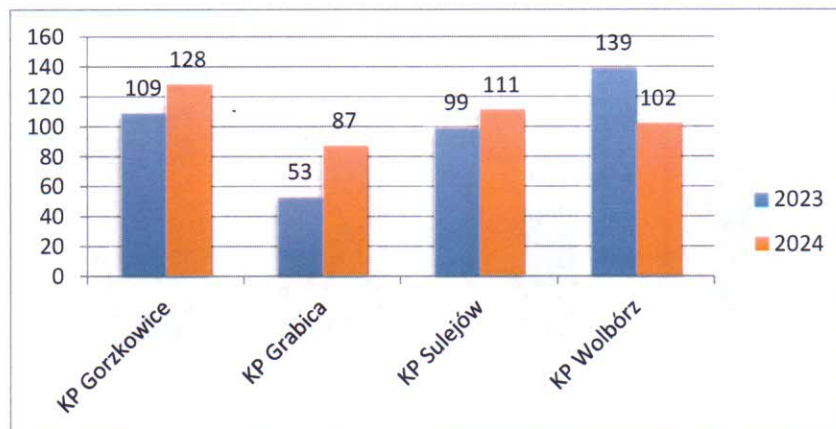
## PRZESTĘPCZOŚĆ KRYMINALNA

W 2024 roku na terenie powiatu piotrkowskiego zwiększyła się liczba przestępstw o charakterze kryminalnym z 400 w roku 2023 do 428 w roku 2024, ustalając dynamikę 107,0 %.



W odniesieniu do samych przestępstw kryminalnych na terenie powiatu, wskaźnik wykrywalności w roku 2024 kształtował się na poziomie 81,07 %.

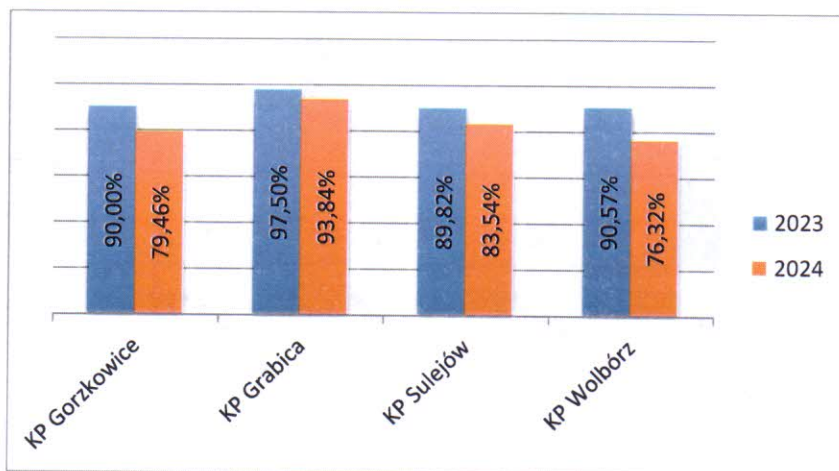
Porównanie zagrożenia przestępstwami kryminalnymi na terenie działania poszczególnych komisariatów (uwzględniając przestępstwa niealimentacji) przedstawia wykres:



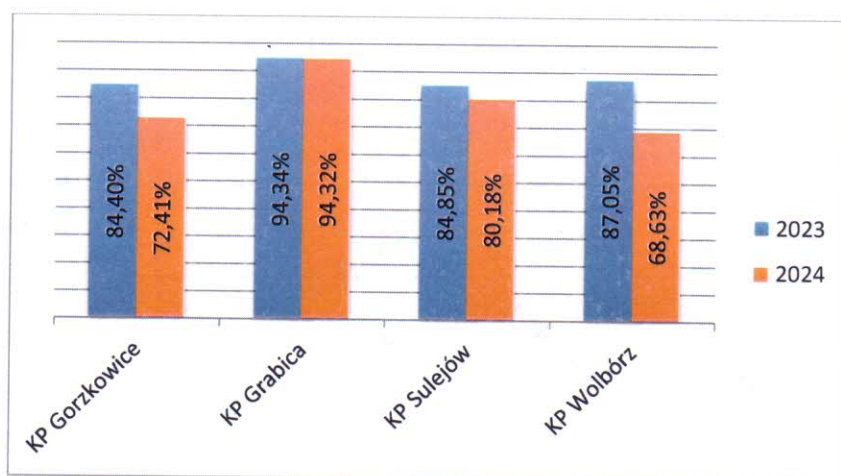


## WSKAŹNIKI WYKRYWALNOŚCI

Wykrywalność ogólna w poszczególnych Komisariatach Policji (wartości przedstawione w procentach):



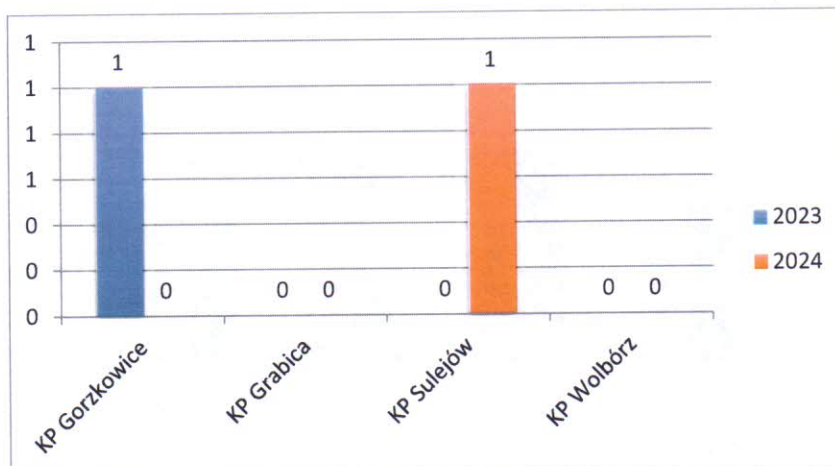
Wykrywalność przestępstw o charakterze kryminalnym w poszczególnych Komisariatach (wartości przedstawione w procentach):



## **BÓJKA I POBICIE**

W kategorii bójka i pobicie w 2024 roku w powiecie piotrkowskim stwierdzono 1 przestępstwo, utrzymując poziom z poprzedniego roku. Dynamika wyniosła 100 %.

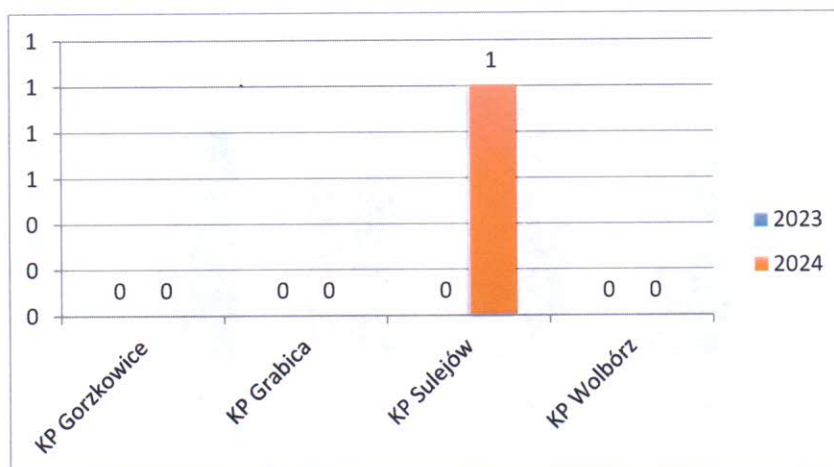
Porównanie zagrożeń tą przestępczością w roku 2023 i 2024 z podziałem na jednostki organizacyjne przedstawia wykres:



Przestępstwa te charakteryzują się wysokim stopniem społecznej szkodliwości i dlatego mają istotny wpływ na poczucie bezpieczeństwa wśród obywateli a ich zwalczanie traktowane jest priorytetowo. W tej kategorii 1 przestępstwo zostało wykryte, co daje wykrywalność na poziomie 100,00%, ustalając 3 podejrzanych.

## **ROZBOJE I WYMUSZENIA ROZBÓJNICZE**

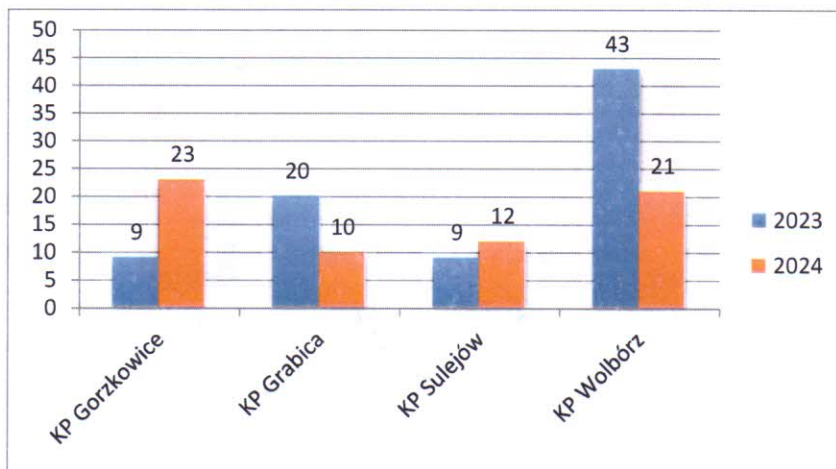
W 2024 roku na terenie powiatu piotrkowskiego zaistniało 1 przestępstwo o charakterze rozbójniczym. W porównaniu do roku poprzedniego liczba zdarzeń wzrosła o 1.



## **KRADZIEŻ CUDZEJ RZECZY**

Dużą ilością w ogólnej liczbie przestępstw stanowi kradzieży cudzej rzeczy, w której został odnotowany spadek z 81 w roku 2023 do 66 w roku 2024, ustalając dynamikę na poziomie 81,48 %.

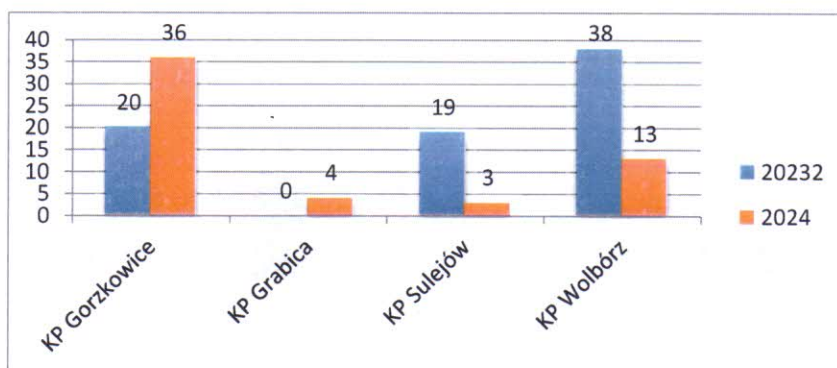
Porównanie zagrożeń tą przestępczością w roku 2023 i 2024 z podziałem na jednostki organizacyjne przedstawia wykres:



Spośród 66 stwierdzonych przestępstw w tej kategorii, wykryto 54, co daje wykrywalność na poziomie 88,52 %. Ustalono 25 podejrzanych.

## **KRADZIEŻ Z WŁAMANIEM**

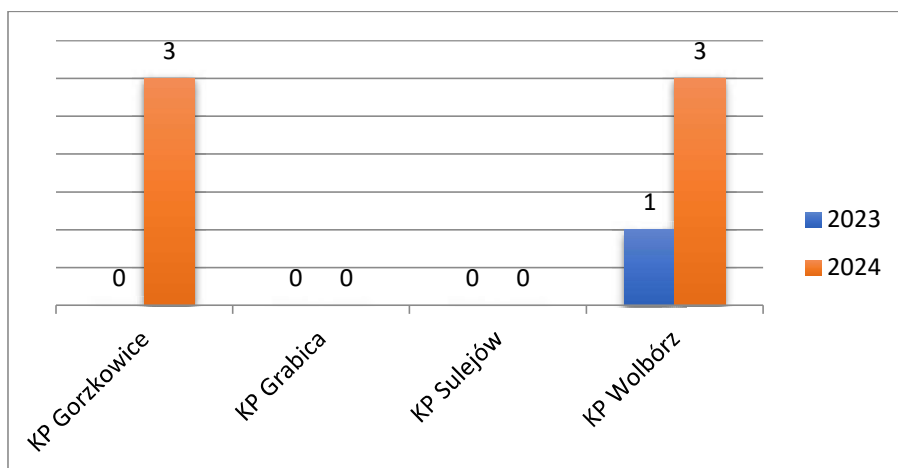
W 2024 roku na terenie powiatu piotrkowskiego zagrożenie przestępstwami kradzieży z włamaniem spadło w stosunku do roku poprzedniego o 21. Daje to dynamikę na poziomie 72,73 %.



Spośród stwierdzonych 56 przestępstw w tej kategorii wykryto 22 ustalając 10 podejrzanych w tym 4 nieletnich. Wykrywalność ustalono na poziomie 35,48 %.

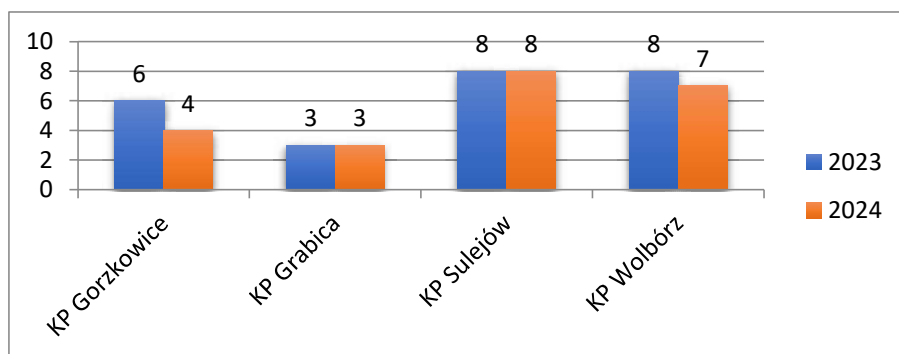
## KRADZIEŻE POJAZDÓW

W 2024 roku na terenie powiatu piotrkowskiego stwierdzono 6 przestępstw dotyczące kradzieży pojazdu. Dynamikę ustalono na poziomie 600 %. Wykryte zostały 2 przestępstwa w wyniku czego ustalono 1 podejrzanego co daje 33,33 % wykrywalności. W roku 2023 zaistniało 1 wydarzenie z tej kategorii na terenie Powiatu Piotrkowskiego.



## USZKODZENIE MIENIA

W 2024 roku na terenie powiatu piotrkowskiego stwierdzone zostało 22 przestępstwa, dotyczące uszkodzenia mienia to jest o 3 mniej niż w roku poprzednim co spowodowało ustalenie dynamiki na poziomie 88,0 %.

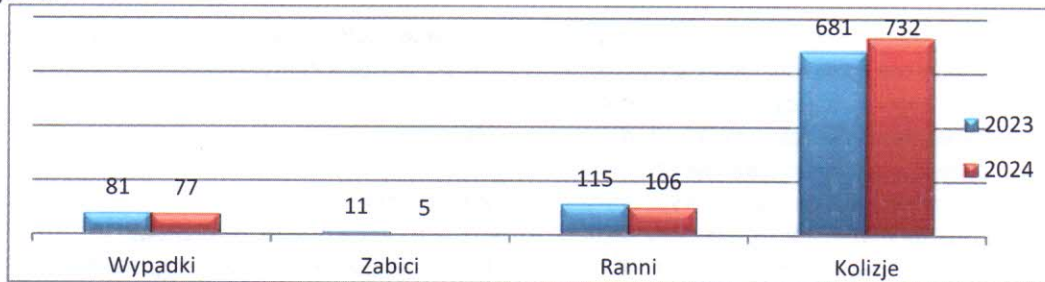


Spośród 22 stwierdzonych przestępstw w tej kategorii 14 zostało wykrytych, co daje wykrywalność na poziomie 82,35 %. Ustalono przy tym 8 podejrzanych



## ZAGROŻENIA BEZPIECZEŃSTWA W RUCHU DROGOWYM

Na terenie powiatu piotrkowskiego w 2024 roku odnotowano 77 wypadków drogowych, w wyniku których 5 osób poniosło śmierć, a 106 osób doznało obrażeń ciała. Ponadto zgłoszonych zostało 732 kolizje drogowe.



W porównaniu do 2023 roku oznacza to:

- spadek liczby wypadków drogowych o 4, ustalając dynamikę 95,06 %
- spadek liczby osób zabitych o 6, ustalając dynamikę 45,45 %
- spadek liczby osób rannych o 9, ustalając dynamikę 92,17 %
- wzrost liczby kolizji o 51, ustalając dynamikę 107,48 %

Zagrożenie zdarzeniami drogowymi na terenie poszczególnych gmin przedstawia poniższe zestawienie:

| Gmina               | Wypadki |      | Zabici |      | Ranni |      | Kolizje |      |
|---------------------|---------|------|--------|------|-------|------|---------|------|
|                     | 2023    | 2024 | 2023   | 2024 | 2023  | 2024 | 2023    | 2024 |
| Aleksandrów         | 3       | 2    | 1      | 0    | 2     | 4    | 22      | 24   |
| Czarnocin           | 4       | 4    | 0      | 1    | 8     | 3    | 25      | 30   |
| Gorzkowice          | 5       | 5    | 0      | 0    | 5     | 6    | 23      | 34   |
| Grabica             | 8       | 7    | 1      | 0    | 19    | 7    | 66      | 69   |
| Łęki Szlacheckie    | 4       | 0    | 1      | 0    | 3     | 0    | 9       | 11   |
| Moszczenica         | 6       | 5    | 3      | 1    | 8     | 8    | 57      | 77   |
| Ręczno              | 3       | 6    | 1      | 1    | 4     | 9    | 16      | 11   |
| Rozprza             | 9       | 12   | 1      | 1    | 13    | 14   | 95      | 87   |
| Sulejów             | 15      | 16   | 2      | 1    | 16    | 23   | 166     | 164  |
| Wola Krzysztoporska | 17      | 14   | 0      | 0    | 28    | 25   | 124     | 128  |
| Wolbórz             | 7       | 6    | 1      | 0    | 9     | 7    | 78      | 97   |

Do dużej liczby wypadków drogowych doszło na terenie gmin Sulejów i Wola Krzysztoporska, gdzie przez nie przebiegają drogi o znaczeniu międzynarodowym, tj. DK- 12, DK- 74, A-1.

Zagrożenie zdarzeniami drogowymi na terenie powiatu piotrkowskiego z podziałem na miesiące występowania przedstawia poniższe zestawienie:

| Miesiąc     | Wypadki |      | Zabici |      | Ranni |      | Kolizje |      |
|-------------|---------|------|--------|------|-------|------|---------|------|
|             | 2023    | 2024 | 2023   | 2024 | 2023  | 2024 | 2023    | 2024 |
| Styczeń     | 7       | 5    | 0      | 1    | 10    | 6    | 41      | 59   |
| Luty        | 5       | 6    | 0      | 0    | 7     | 6    | 55      | 55   |
| Marzec      | 7       | 6    | 0      | 1    | 8     | 6    | 57      | 51   |
| Kwiecień    | 9       | 8    | 1      | 2    | 10    | 10   | 67      | 76   |
| Maj         | 6       | 6    | 1      | 0    | 6     | 12   | 62      | 84   |
| Czerwiec    | 4       | 3    | 1      | 0    | 7     | 5    | 60      | 46   |
| Lipiec      | 5       | 10   | 1      | 0    | 5     | 17   | 62      | 63   |
| Sierpień    | 12      | 4    | 0      | 0    | 24    | 5    | 52      | 59   |
| Wrzesień    | 9       | 11   | 5      | 1    | 17    | 16   | 49      | 57   |
| Październik | 6       | 9    | 0      | 0    | 7     | 12   | 51      | 53   |
| Listopad    | 8       | 4    | 1      | 0    | 10    | 4    | 61      | 64   |
| Grudzień    | 3       | 5    | 1      | 0    | 4     | 7    | 64      | 65   |

## **ZABEZPIECZENIA PREWENCYJNE**

W 2024 roku na terenie powiatu piotrkowskiego funkcjonariusze KMP w Piotrkowie Trybunalskim i jednostek podległych zabezpieczali organizowane imprezy artystyczno – rozrywkowe, imprezy sportowe głównie mecze piłki nożnej (wszystkich klas rozgrywkowych), jak również licznych zgromadzeń i protestów.

W działaniach prewencyjnych kontrolowano miejsca zagrożone, tj: przejazdy kolejowe, tereny leśne oraz miejsca zgłoszone przez społeczeństwo na Krajową Mapę Zagrożeń Bezpieczeństwa. Działania prewencyjne były w szczególności ukierunkowane na:

- zabezpieczenie licznych zgromadzeń i protestów;
- zabezpieczenie przejazdów kibiców sportowych;
- kontrola miejsc zimowego wypoczynku – kolonie, zimowiska;
- kontrolę miejsc letniego wypoczynku - kolonie oraz akweny wodne i kąpieliska;
- kontrole miejsc nielegalnej wycinki drzew i gałęzi świerkowych a także ich sprzedaży;
- kontrole miejsc odłowu i sprzedaży ryb.

## **BEZPIECZEŃSTWO NA WODZIE I TERENACH PRZYWODNYCH**

Na terenie działania KMP w Piotrkowie Trybunalskim znajdują się dwa zbiorniki wodne, które w okresie letnim wymagają wzmożonego nadzoru Policji, zapewniającego ochronę bezpieczeństwa i porządku publicznego. Zbiornikami tymi są: Zalew Sulejowski oraz zbiornik retencyjny w Cieszanowicach, usytuowany na terenie gmin: Łęki Szlacheckie, Gorzkowice, Rozprza.

Biorąc pod uwagę powyższe w sezonie letnim 2024 roku został powołany Nieetatowy Zespół ds. Prewencji na Wodzie i Terenach Przywodnych z siedzibą w Barkowicach Mokrych, składający się z czterech funkcjonariuszy. Do dyspozycji przeznaczone były dwie łodzie motorowe: Parker PF-08, Sportis PF-12.

Funkcjonariusze wykonali tym czasie 296 służb, w tym służby ponadnormatywne skierowane za pomocą środków finansowych przekazanych przez Starostwo Powiatowe, Gminę Wolbórz, Gminę Sulejów.

Realizacja zadań obejmowała zapewnienie bezpieczeństwa na wodach Zalewu Sulejowskiego oraz na terenach przywodnych obejmujących linię brzegową zbiornika i rzeki Pilicy.

W okresie letnim, funkcjonariusze wykonywali również zadania na rzecz bezpieczeństwa na wodzie wspólnie z Wodnym Ochotniczym Pogotowiem Ratunkowym, Państwową Strażą Rybacką, Państwową Strażą Łowiecką, Strażą Leśną, a w działaniach ratowniczych współdziałali z KM PSP w Piotrkowie Trybunalskim i OSP powiatu piotrkowskiego.

W trakcie funkcjonowania posterunku wodnego w w/w okresie funkcjonariusze osiągnęli następujące wyniki:

- legitymowania – 591 (w tym 242 wędkarzy)
- ujawniono sprawców wykroczeń – 323 w tym:
  - ✓ sporządzono wniosków o ukaranie do Sądu – 6
  - ✓ wystawiono mandatów karnych – 98
  - ✓ zastosowano pouczeń – 219
- liczba przeprowadzonych interwencji – 419
- ilość utonięć – 0
- liczba kontroli kąpielisk - 660
- liczba kontroli obozów - 6
- liczba kontroli łodzi – 211
- liczba przeprowadzonych akcji profilaktycznych - 2

W rejonie działania posterunku wodnego przeprowadzono trzy akcje ratownicze na wodzie.



## **DOFINANSOWANIE POLICJI**

Starostwo Powiatowe oraz gminy powiatu piotrkowskiego czynnie partycypowały w kosztach funkcjonowania komisariatów, wspomagały finansowo poprzez darowizny, porozumienia o służbach ponadnormatywnych, itp.:

| <b>Darczyńca</b>          | <b>Dotyczy</b>                     | <b>Wartość</b>   |
|---------------------------|------------------------------------|------------------|
| Gmina Gorzkowice          | darowizna drukarka                 | 2 940,93         |
| Gmina Gorzkowice          | nagroda dla funkcjonariusza        | 1 000,00         |
| Gmina Grabica             | dofinansowanie do zakupu radiowozu | 110 000,00       |
| Gmina Moszczenica         | nagroda dla funkcjonariusza        | 1 000,00         |
| Gmina Sulejów             | patrole ponadnormatywne            | 30 000,00        |
| Gmina Sulejów             | nagroda dla funkcjonariusza        | 1 300,00         |
| Gmina Wola Krzysztoporska | nagroda dla funkcjonariusza        | 1 000,00         |
| Gmina Wolbórz             | patrole ponadnormatywne            | 4 800,00         |
| Starostwo Powiatowe       | nagroda dla funkcjonariusza        | 1 300,00         |
| Starostwo Powiatowe       | patrole ponadnormatywne            | 8 400,00         |
|                           |                                    | <b>161740,93</b> |

W nawiązaniu do „Powiatowego Programu Zapobiegania Przeszypczosci oraz Ochrony Bezpieczestwa Obywateli i Porzadku Publicznego dla Powiatu Piotrkowskiego”, ponizej przedstawiam informacje dot. dzialania Komendy Miejskiej Policji w Piotrkowie Trybunalskim:

#### **Cel operacyjny 1 - Zapewnienie bezpieczenstwa w szkoлах i placowkach oswiatowo – wychowawczych**

Dzialanie 1 - Podnoszenie kompetencji nauczycieli, pedagogow, psychologow oraz rodzicow w zakresie poprawy bezpieczenstwa dzieci i mlodziemy.

Mierniki dzialania:

- Liczba spotkan z nauczycielami/pedagogami/psychologami/rodzicami - **204**
- Liczba inicjatyw i przedsiwziec profilaktycznych – **135**

Dzialanie 2 - Zwiykszanie swiadomosci dzieci i mlodziemy na temat bezpieczenstwa

Mierniki dzialania:

- Liczba spotkan z uczniami - **270**
- Liczba zorganizowanych zajec pozalekcyjnych i pozaszkolnych dla dzieci i mlodziemy - **23**

Dzialanie 3 - Realizacja programow dotyczacych bezpieczenstwa dzieci i mlodziemy w drodze do szkoly i podczas wakacji i ferii zimowych

Mierniki dzialania:

- Liczba przeprowadzonych kontroli - **308**
- Liczba przeprowadzonych spotkan edukacyjnych - **23**

#### **Cel 3 - Wyzskzalenie w spoleczenstwie wspoldpowiedzialnosc za stan Bezpieczestwa**

Dzialanie 1 - Upowszechnianie dzialalnosc dzielnicowego wzrod lokalnej spolecznosci

Mierniki dzialania:

- Liczba interwencji - **dane wskazane w powyzszej analizie**
- Liczba spotkan i osob bioracych udzial w spotkaniach – **221 / 5744**
- Liczba wykrytych miejsc potencjalnie zagrazajacych bezpieczenstwu publicznemu lokalnej spolecznosci - **0**
- Liczba przestepstw i wykroczen - **dane wskazane w powyzszej analizie**
- Liczba inicjatyw i przedsiwziec profilaktycznych - **188**

Dzialanie 3 - Akcje zapobiegawcze i eliminujace zagrozenia w sezonie zimowym

Mierniki dzialania:

- Ilosc przeprowadzonych akcji profilaktycznych i edukacyjnych - **21**
- Ilosc patroli policyjnych w miejscach skupisk ludzi w sezonie zimowym - **21**

Dzialanie 4 - Akcje zapobiegawcze i eliminujace zagrozenia w sezonie letnim

Mierniki dzialania:

- Ilosc przeprowadzonych akcji profilaktycznych i edukacyjnych - **10**
- Ilosc patroli w miejscach skupisk ludzi w sezonie letnim z wyszczegolnieniem ilosci zlamanых przepisow i wydanych decyzji administracyjnych - **38**
- Ilosc patroli na zbiornikach wodnych, z wyszczegolnieniem ilosci zlamanых przepisow i wydanych decyzji administracyjnych – **296/0**
- Ilosc ofiar smiertelnych w wyniku utonienc - **0**

#### **Cel 4 - Poprawa stanu bezpieczenstwa na drogach oraz eliminowanie zjawisk patologicznych w ruchu drogowym**

Dzialanie 1 - Dzialania na rzecz poprawy bezpieczenstwa pieszych i rowerzystow

Mierniki dzialania:

- Liczba wypadkow drogowych i ich ofiar - **dane wskazane w powyzszej analizie**
- Liczba zaplanowanych i wykonanych projektow akcji edukacyjnych - **52**
- Liczba zaplanowanych i wykonanych projektow modernizacji drog, chodnikow i szciezek rowerowych na terenie powiatu – **0**

Dzialanie 2 - Eliminowanie zjawisk patologicznych i zagrazajacych bezpieczenstwu w ruchu drogowym

Mierniki:

- Liczba zrealizowanych akcji kontrolnych, z uwzględnieniem uzyskanych wynikow – **71 akcji, 1742 MKK, 1756 pouczonech, 29 wnioskow o ukaranie**
- Liczba wykrytych osob nietrzezwych - **149**
- Liczba wypadkow drogowych - **dane wskazane w powyzszej analizie**
- Liczba kolizji drogowych - **dane wskazane w powyzszej analizie**
- Liczba zdarzen drogowych z udzialem pieszych - **18**
- Liczba osob rannych i ofiar smiertelnych w wyniku wypadkow drogowych - **dane wskazane w powyzszej analizie**



## Cel 6 – Cyberbezpieczeństwo

Działanie 1 - Prowadzenie działań edukacyjnych

Mierniki działania:

- Ilość wykonanych projektów akcji edukacyjnych - **nie prowadzono**
- Ilość spotkań z młodzieżą i dziećmi - 59
- Ilość projektów edukujących nauczycieli – **nie prowadzono**

## Cel 7 - Zapewnienie bezpieczeństwa osobom zagrożonym wykluczeniem i wykluczonych społecznie

Działanie 1 - Ochrona osób bezdomnych

Mierniki działania:

- Ilość patroli policyjnych w miejscach przebywania osób bezdomnych, z uwzględnieniem ilości interwencji w zakresie pomocy - **49**
- Ilość doprowadzonych osób do wytrzeźwienia - **6**
- Ilość osób znajdujących się w placówkach pomocy osobom bezdomnym – **brak danych**

Działanie 3 - Podniesienie wśród mieszkańców powiatu poziomu wiedzy na temat bezpieczeństwa osób wykluczonych społecznie

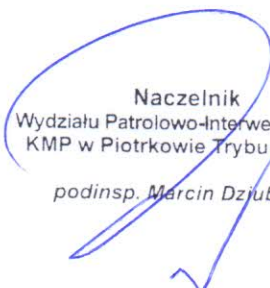
Mierniki działania:

- Ilość przeprowadzonych akcji edukacyjnych - **1**
- Ilość przeprowadzonych spotkań - **1**
- Liczba popełnianych przestępstw wobec osób wykluczonych społecznie – **brak danych**

Działanie 4 - Podniesienie poziomu bezpieczeństwa seniorów

Mierniki działania:

- Liczba przeprowadzonych spotkań edukacyjnych - **3**
- Liczba przeprowadzonych zajęć z technik samoobrony – **nie realizowano**
- Liczba zgłoszonych przestępstw i wykroczeń popełnionych na seniorach – **brak danych**

  
Naczelnik  
Wydziału Patrolowo-Interwencyjnego  
KMP w Piotrkowie Trybunalskim  
*podinsp. Marcin Dziubecki*