

Ocena zasobów pomocy społecznej

Autorzy:
Pracownicy Powiatowego Centrum
Pomocy Rodzinie w Piotrkowie
Trybunalskim

SPIS TREŚCI

STRONA

1	Wprowadzenie	3
2	Dane o sytuacji demograficznej i społecznej	3
3	Dane o korzystających z pomocy i wsparcia	11
3.1	Dane o korzystających z pomocy i wsparcia POWIAT - ZADANIA PCPR ORAZ MOPR	19
4	Inne rodzaje pomocy i świadczeń	26
5	Zasoby instytucjonalne pomocy i wsparcia	26
6	Kadra jednostki organizacyjnej pomocy społecznej	35
6.1	Zatrudnienie pomocnicze w jednostce organizacyjnej pomocy społecznej	38
6.2	Zespoły pracy socjalnej i integracji społecznej w jednostce pomocy społecznej	38
7	Środki finansowe na wydatki w pomocy społecznej i innych obszarach polityki społecznej w budżecie jednostki samorządu terytorialnego	38
8	Aktywność projektowo-konkursowa jednostki organizacyjnej pomocy społecznej	41
9	Współpraca z organizacjami pozarządowymi - zadania zleczone w obszarze pomocy i wsparcia	42
10	Wnioski końcowe	42

1. Wprowadzenie

Zgodnie z art. 16a ustawy z 12 marca 2004 r. o pomocy społecznej gmina i powiat oraz samorząd województwa zobowiązani są do sporządzenia corocznie oceny zasobów pomocy społecznej w oparciu o analizę lokalnej sytuacji społeczno-demograficznej, która w szczególności winna obejmować: infrastrukturę, kadre, organizacje pozarządowe, nakłady finansowe ponoszone na zadania pomocy społecznej oraz informacje o osobach i rodzinach korzystających z pomocy społecznej. Niniejsza analiza opisuje ww. sytuację w Powiecie Piotrkowskim. Jest to powiat ziemski, leżący w województwie łódzkim. Powiat Piotrkowski graniczy z powiatami: bełchatowskim, pabianickim, łódzkim wschodnim, tomaszowskim, opoczyńskim i radomszczańskim. Siedzibą powiatu jest Piotrków Trybunalski. Powierzchnia powiatu Piotrkowskiego wynosi 1.428,44 km² co stanowi 7,84 % powierzchni województwa. Gęstość zaludnienia w Powiecie Piotrkowskim wynosi 90.571 osób, w województwie 2,5 ml osób, w kraju 37,95 ml osób. Poniżej prezentujemy szczegółowe dane o: sytuacji demograficznej, rynku pracy, infrastrukturze społecznej, korzystających z pomocy i wsparcia, świadczeniach pomocy społecznej, zasobach instytucjonalnych pomocy i wsparcia, kadrze pomocy społecznej, środkach finansowych na wydatki w pomocy społecznej i innych obszarach polityki społecznej w budżecie jednostki samorządu terytorialnego, aktywności projektowo-konkursowej jednostki organizacyjnej pomocy społecznej, współpracy z organizacjami pozarządowymi w obszarze pomocy i wsparcia Powiatu Piotrkowskiego.

2. Dane o sytuacji demograficznej i społecznej

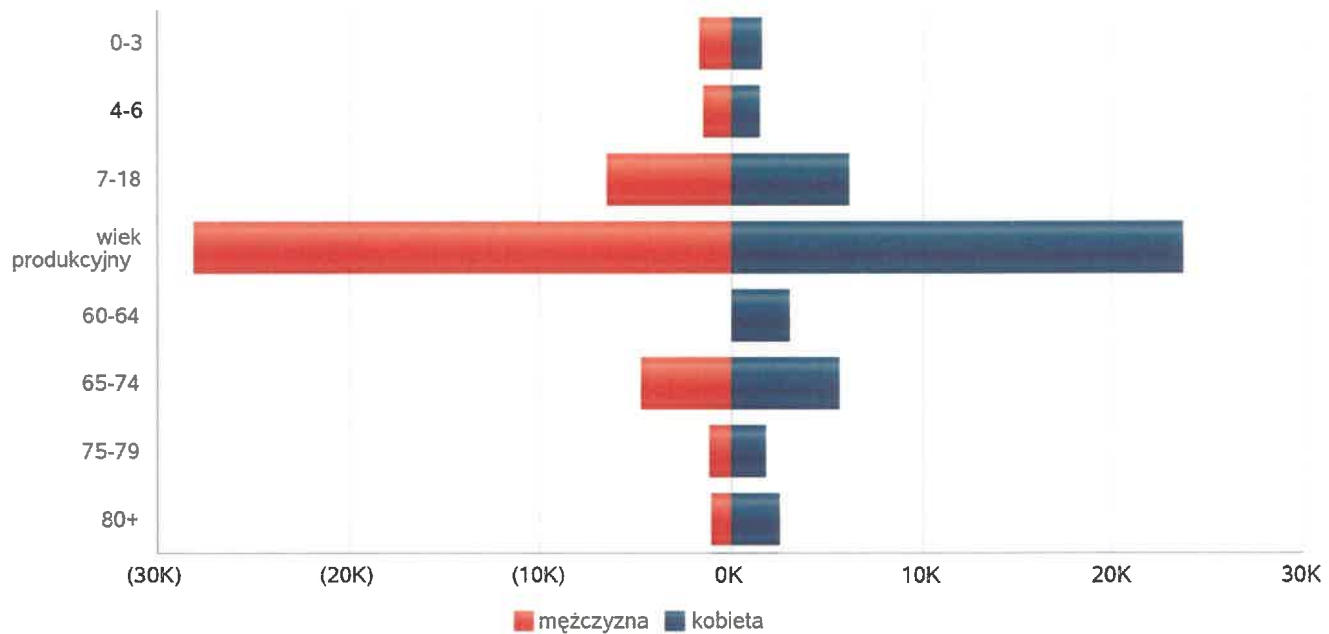
Według stanu na 30 czerwca 2023 roku, liczba ludności Powiatu Piotrkowskiego wyniosła 90.571 osób, z czego 50,71% stanowiły kobiety, a 49,29% mężczyźni. Liczba ludności

stanowi 3,62% ludności województwa, 0,24% ludności kraju. Struktura ludności powiatu przedstawiała się następująco: osoby w wieku przedprodukcyjnym stanowiły 21,15%, osoby w wieku produkcyjnym 57,44%, a w wieku poprodukcyjnym 21,41%. W roku 2022 liczba ludności spadła o 0,42%. Według stanu na 31 grudnia 2023 roku stopa bezrobocia w powiecie wyniosła 0,21%. Stopa bezrobocia dla województwa wynosi 6,71% dla kraju wynosi 5,4%. Liczba osób bezrobotnych zarejestrowanych w Powiecie Piotrkowskim wyniosła 1670 osób, w tym 52,12% stanowiły kobiety, 47,88% mężczyźni. Udział długotrwale bezrobotnych w stosunku do ogólnej liczby ludności wyniósł 0,95%.

Poniżej prezentujemy w formie graficznej i tabelarycznej szczegółowe dane dotyczące demografii (liczbę ludności w podziale na płeć i grupy wiekowe), rynku pracy (liczbę osób bezrobotnych, liczbę bezrobotnych długotrwale, liczbę osób bezrobotnych z prawem do zasiłku, wskaźnik bezrobocia wśród beneficjentów pomocy społecznej) oraz w formie tabelarycznej informacje o infrastrukturze społecznej zawierające dane własne jednostki dotyczące liczby hospicjów oraz liczby ośrodków dla cudzoziemców na terenie Powiatu Piotrkowskiego.

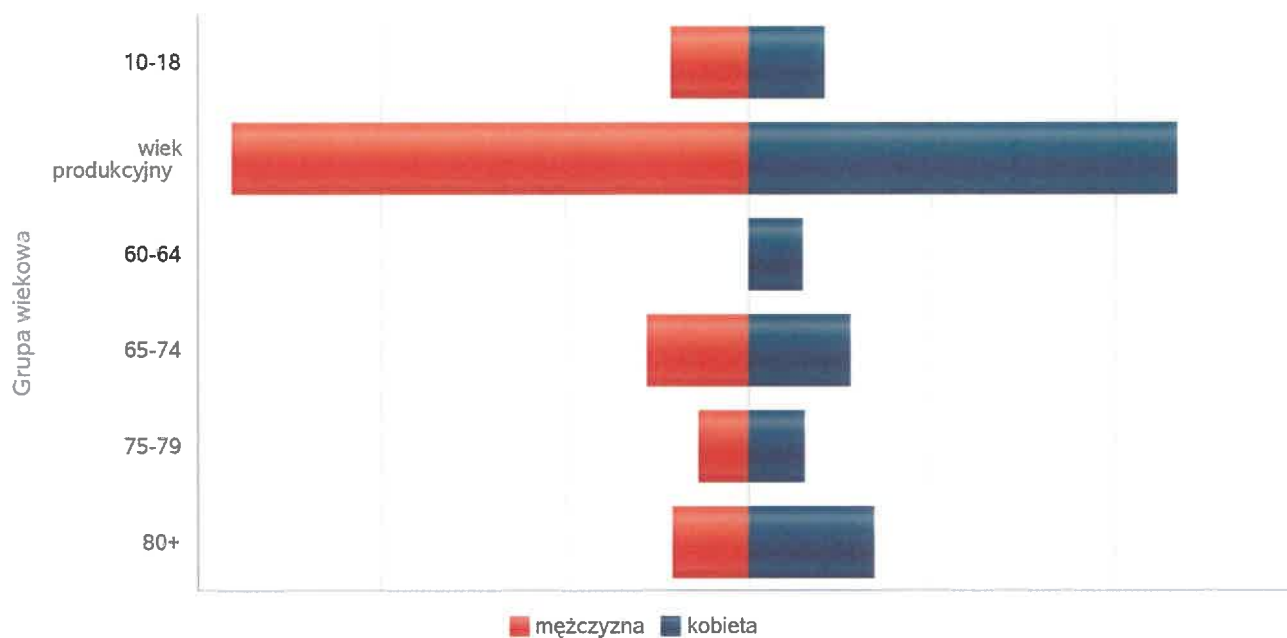
Liczba mieszkańców wg grup wiekowych i płci		
Grupa wiekowa	mężczyzna	kobieta
0-3	1 701	1 619
4-6	1 510	1 478
7-18	6 517	6 204
wiek produkcyjny	28 105	23 696
60-64		2 992
65-74	4 672	5 616
75-79	1 113	1 732
80+	1 036	2 528

Liczba mieszkańców wg grup wiekowych i płci



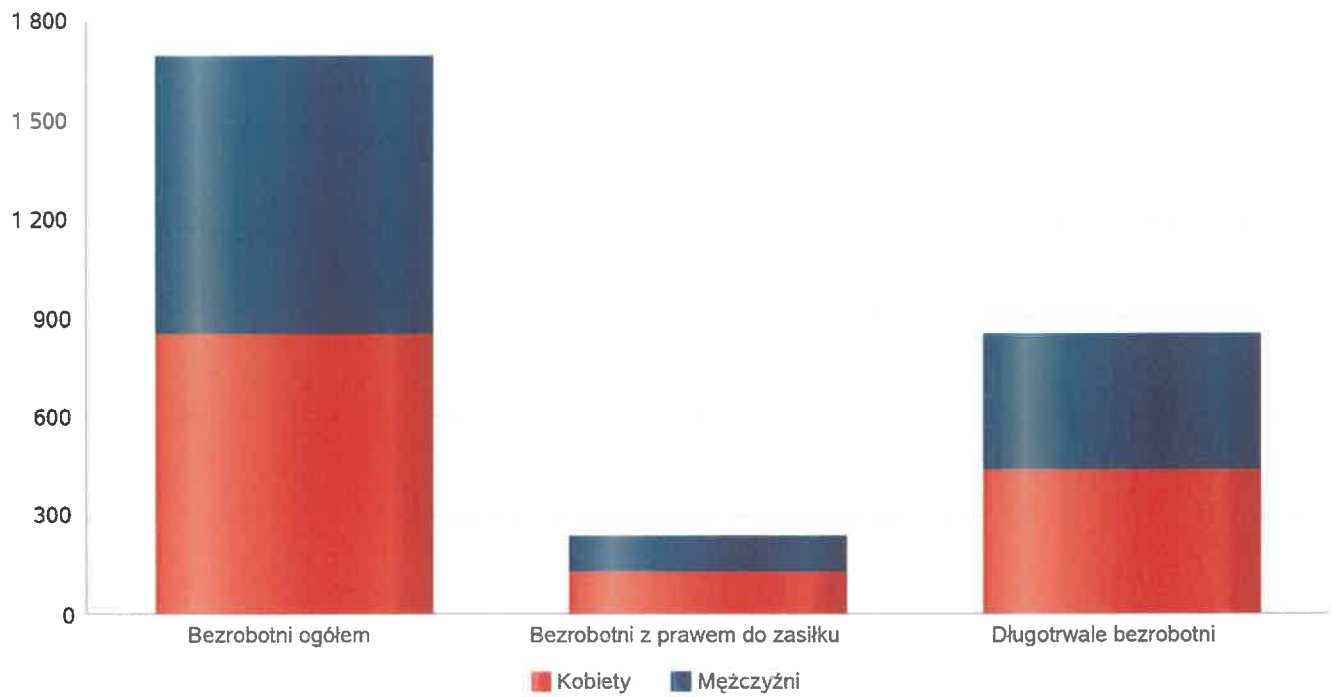
Liczba mieszkańców wg grup wiekowych i płci		
Grupa wiekowa	mężczyzna	kobieta
10-18	4 189	4 080
wiek produkcyjny	28 128	23 422
60-64		2 967
65-74	5 516	5 520
75-79	2 702	3 061
80+	4 119	6 815

Prognozowana liczba mieszkańców wg grup wiekowych i płci



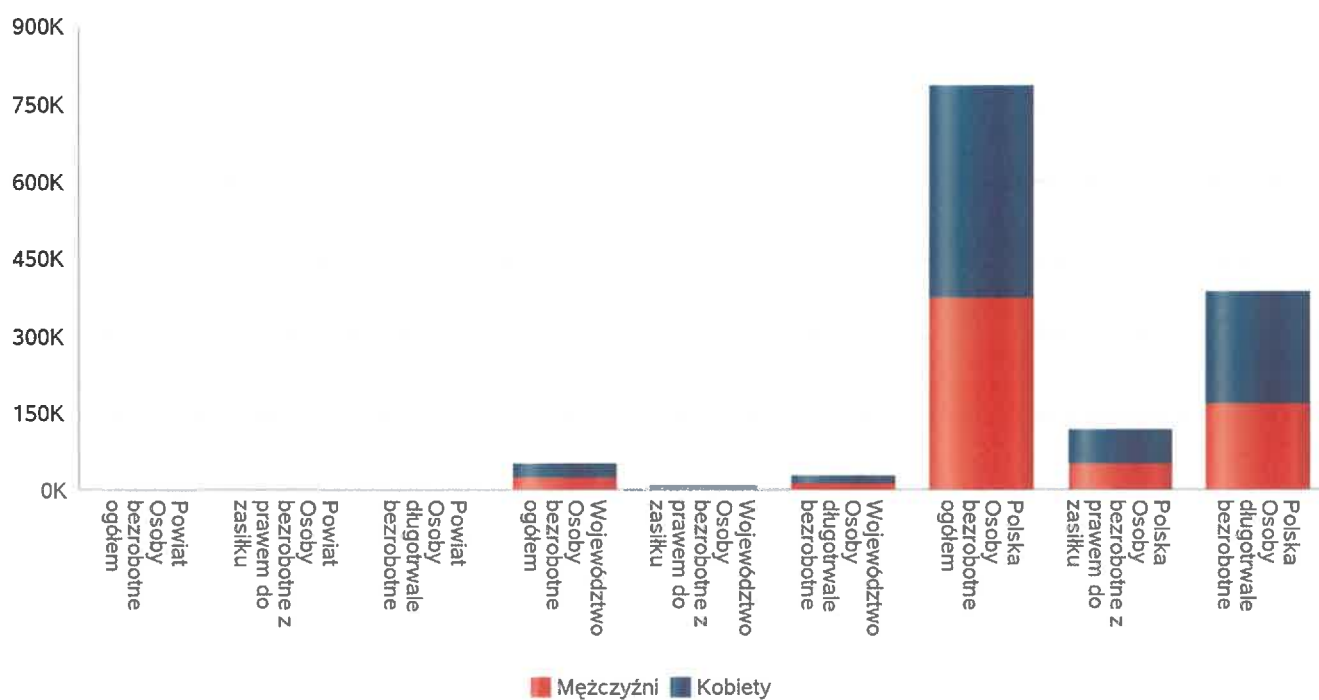
Liczba osób bezrobotnych, liczba długotrwale bezrobotnych oraz liczba osób bezrobotnych z prawem do zasiłku

Status	Ogółem	Mężczyźni	Kobiety
Bezrobotni ogółem	1 692	843	849
Bezrobotni z prawem do zasiłku	240	111	129
Długotrwale bezrobotni	848	412	436



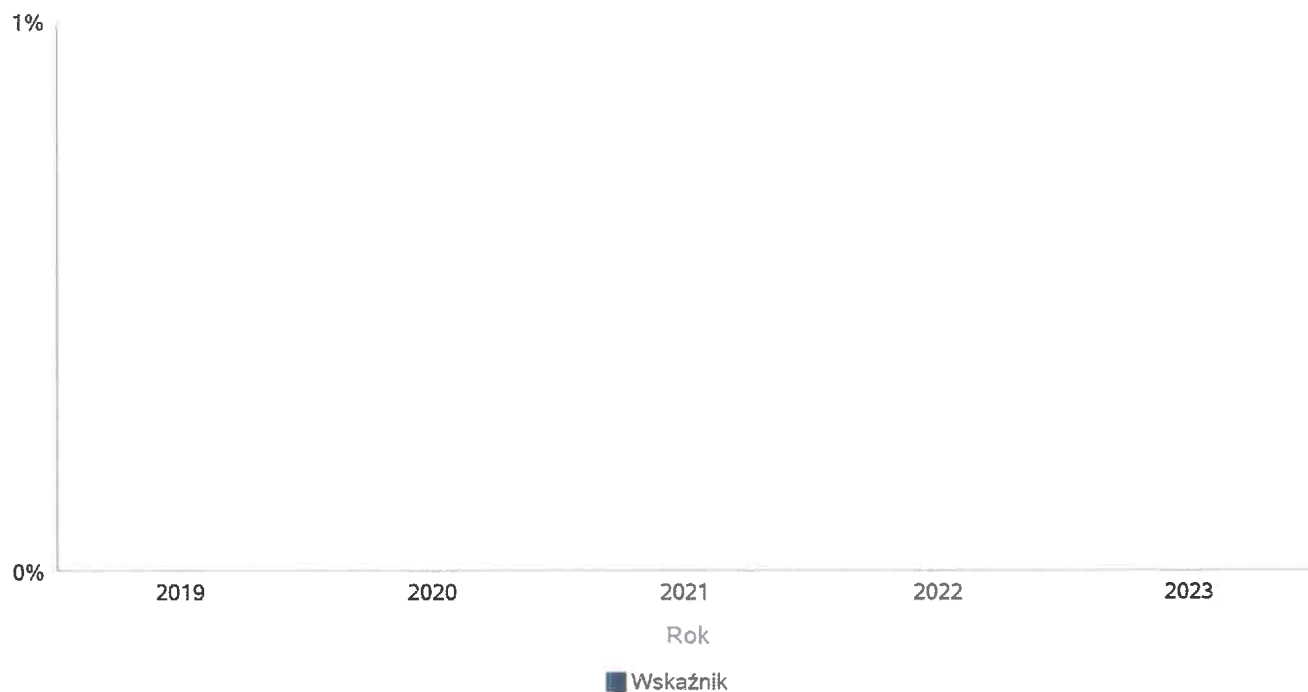
Wykres prezentuje liczbę osób bezrobotnych, liczbę bezrobotnych długotrwale oraz liczbę osób bezrobotnych z prawem do zasiłku, ogółem i w podziale na płeć.

Status	Powiat		Województwo		Polska	
	Kobiety	Mężczyźni	Kobiety	Mężczyźni	Kobiety	Mężczyźni
Osoby bezrobotne ogółem	849	843	26 770	26 388	413 294	371 950
Osoby bezrobotne z prawem do zasiłku	129	111	4 094	3 186	66 197	53 024
Osoby długotrwale bezrobotne	436	412	14 061	12 965	214 781	169 653



Wskaźnik bezrobocia wśród beneficjentów pomocy społecznej. Wskaźnik obliczany jako stosunek liczby osób w rodzinach korzystających z pomocy społecznej z powodu bezrobocia do liczby osób w rodzinach korzystających z pomocy ogółem

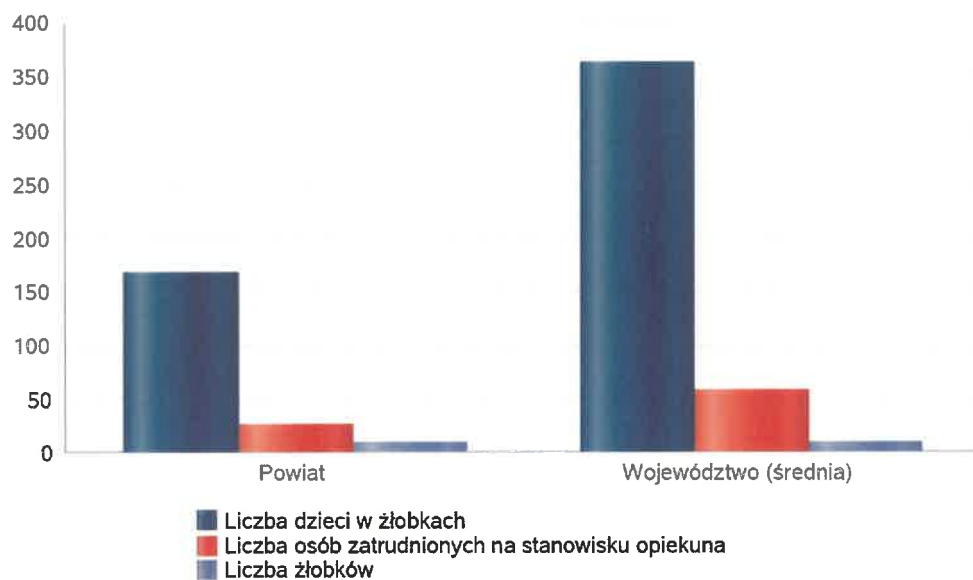
Rok	Wskaźnik
2019	0%
2020	0%
2021	0%
2022	
2023	0%



Liczba placówek i miejsc dla dzieci

Jednostka terytorialna	Miara	Wartość liczbowa
Powiat	Liczba dzieci w żłobkach	168,00
Powiat	Liczba osób zatrudnionych na stanowisku opiekuna	26,00
Powiat	Liczba żłobków	10,00
Województwo (średnia)	Liczba dzieci w żłobkach	364,17
Województwo (średnia)	Liczba osób zatrudnionych na stanowisku opiekuna	58,58
Województwo (średnia)	Liczba żłobków	10,21

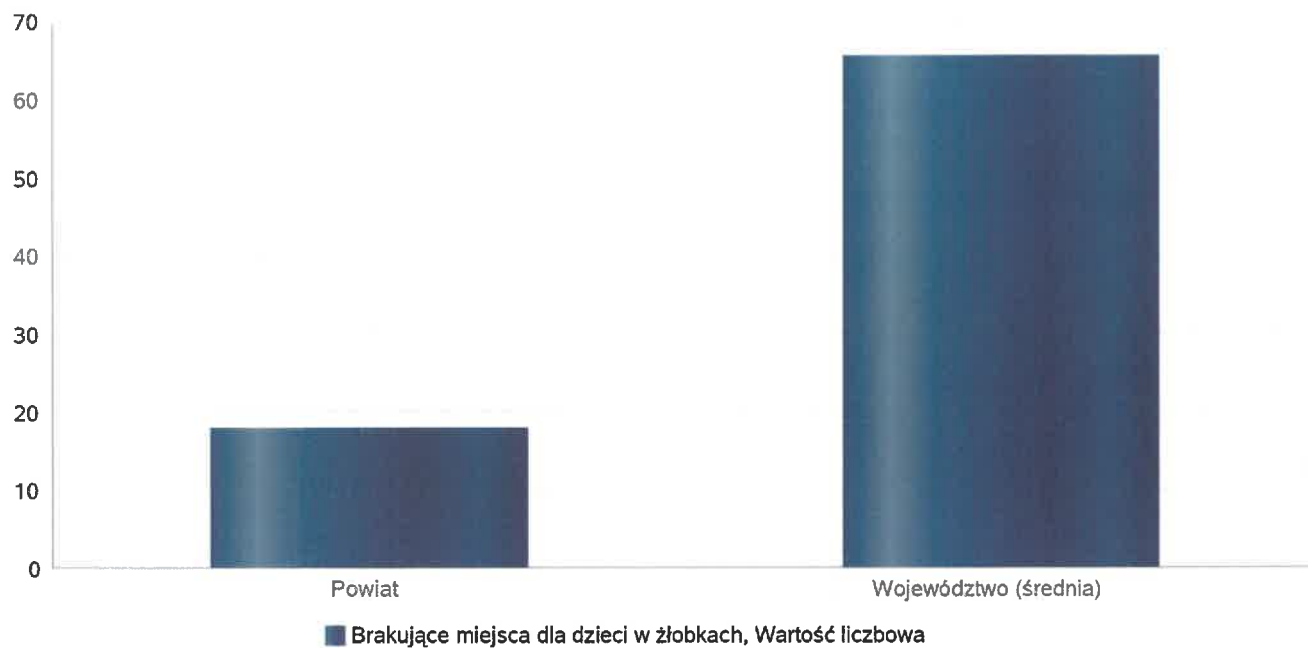
Infrastruktura opieki nad dziećmi



Liczba placówek i miejsc dla dzieci

Jednostka terytorialna	Miara	Wartość liczbową
Powiat	Brakujące miejsca dla dzieci w żłobkach	18
Województwo (średnia)	Brakujące miejsca dla dzieci w żłobkach	66

Infrastruktura opieki nad dziećmi



INFRASTRUKTURA SPOŁECZNA (stan na 31.XII)

WYSZCZEGÓLNIENIE		Rok 2022	Rok oceny 2023	Prognoza 2024*
INFRASTRUKTURA SPOŁECZNA				
Liczba mieszkań komunalnych w zasobie gminy	1	X	X	X
Liczba wniosków złożonych na mieszkanie komunalne z zasobów gminy	2	X	X	X
w tym z wiersza 1: Liczba mieszkań socjalnych (lokali)	3	X	X	X
Liczba oczekujących na mieszkanie socjalne	4	X	X	X
Liczba wyroków eksmisyjnych bez wskazania lokalu socjalnego	5	X	X	X
Liczba klubów i innych miejsc spotkań dla seniorów	6	X	X	X
Liczba hospicjów	7	0	0	0
Liczba ośrodków dla cudzoziemców	8	0	0	0

* Wielkość prognozy nie dotyczy wartości przyrostu lub spadku. W przypadku braku możliwości oszacowania wielkości liczbowych dla prognozy należy wpisać liczby odpowiadające danym z kolumny "Rok oceny 2023". Niniejsza instrukcja dotyczy wypełniania wszystkich tabel OZPS.

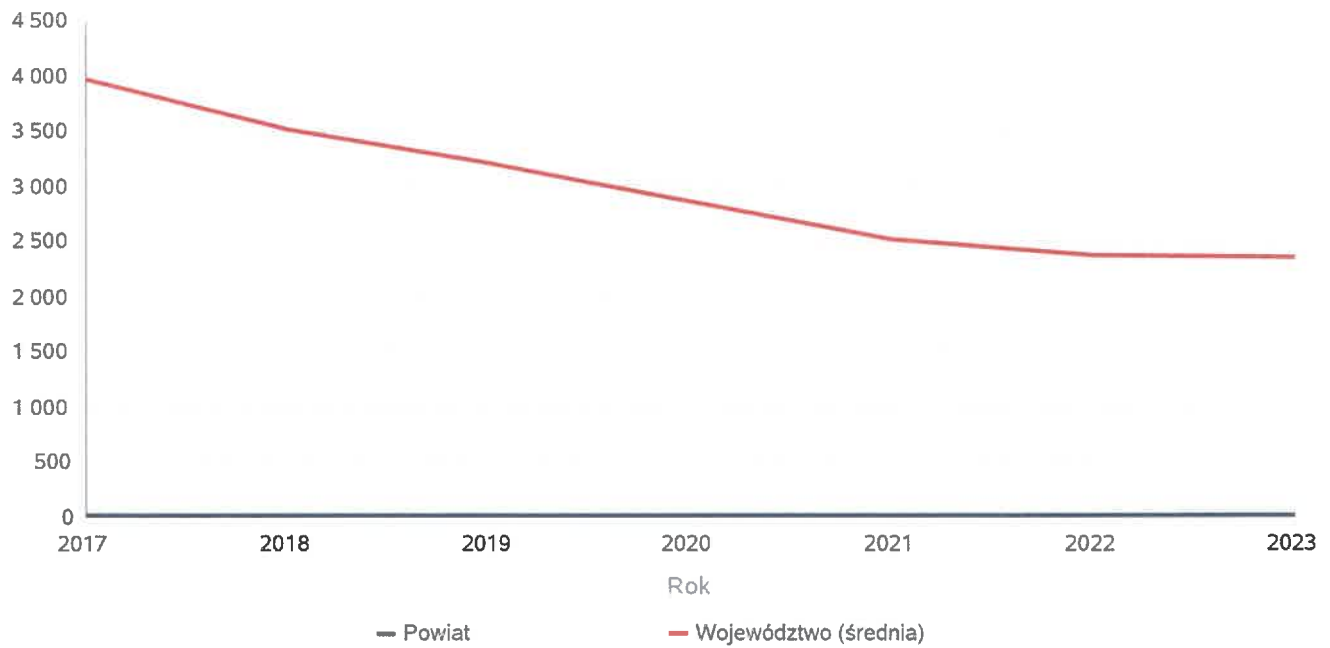
3. Dane o korzystających z pomocy i wsparcia

Powiat Piotrkowski w 2023 roku świadczył pomoc finansową dla 1 wychowanka usamodzielnianego z instytucjonalnej pieczy na zasadach wskazanych w ustawie o pomocy społecznej w kwocie 3.674,00 zł. W stosunku do poprzednich lat liczba ww. wychowanków sukcesywnie się zmniejszała. Obecnie na terenie Powiatu Piotrkowskiego nie ma osób korzystających ze wsparcia na podstawie ustawy z dnia 12 marca 2004 r. o pomocy społecznej.

Liczba osób korzystających ze świadczeń na podstawie wydanych decyzji

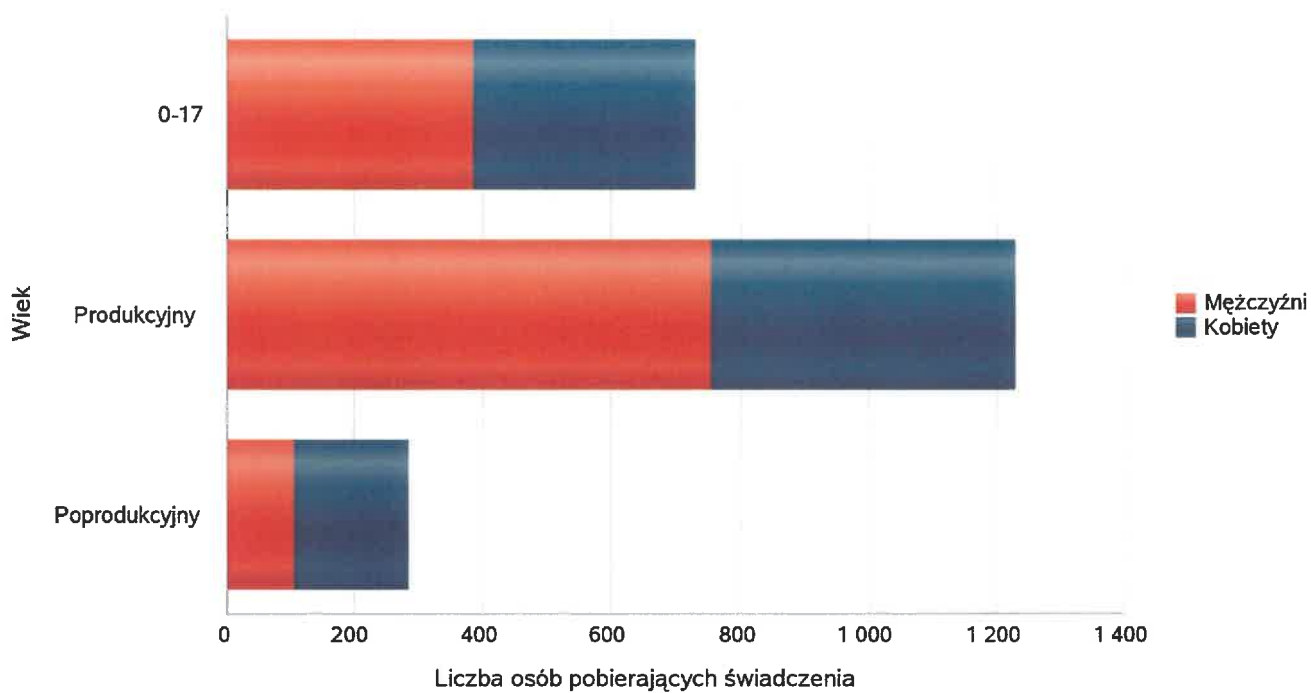
	Liczba świadczeniobiorców						
	2017	2018	2019	2020	2021	2022	2023
Powiat	4	4	4	4	2	0	1
Województwo (średnia)	3 978	3 515	3 205	2 860	2 508	2 370	2 346

Liczba świadczeniobiorców



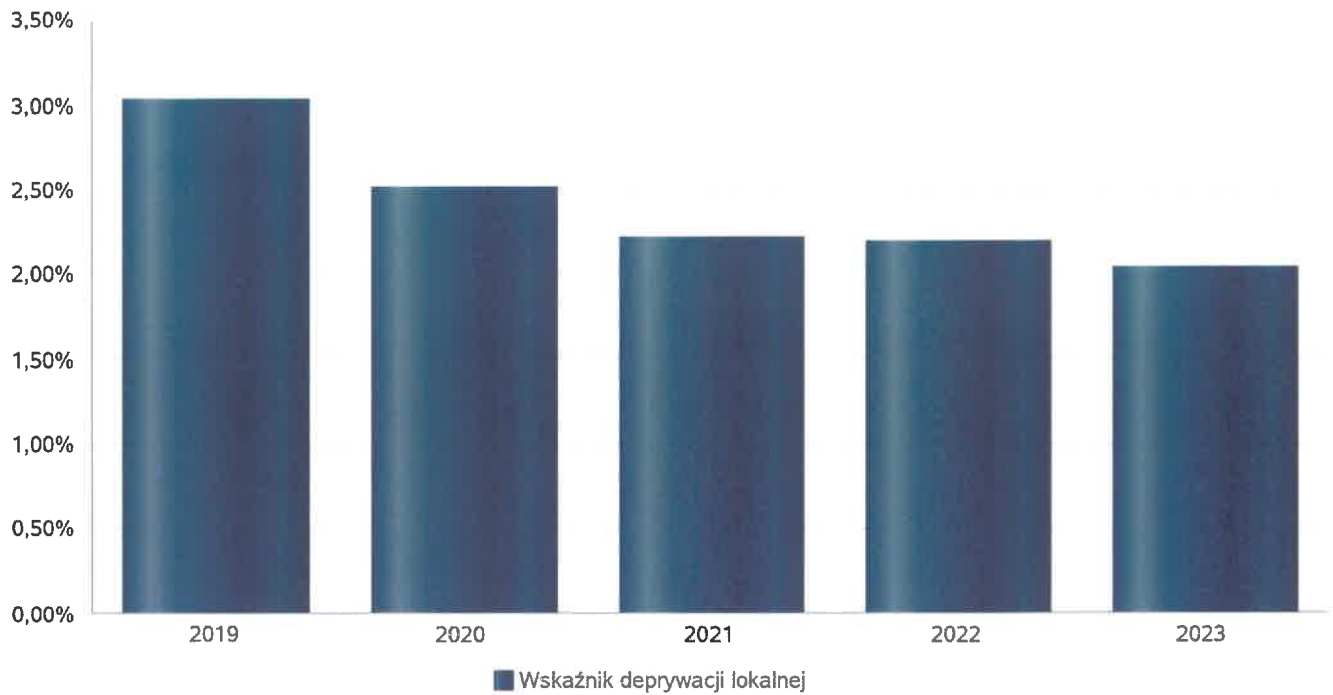
Liczba osób korzystających z pomocy społecznej w podziale na wiek i płeć wg liczby wypłaconych świadczeń

Grupa	Ogółem	Kobiety	Mężczyźni
0-17	729	344	385
Produkcyjny	1 229	474	755
Poprodukcyjny	285	178	107



Wskaźnik deprivacji lokalnej

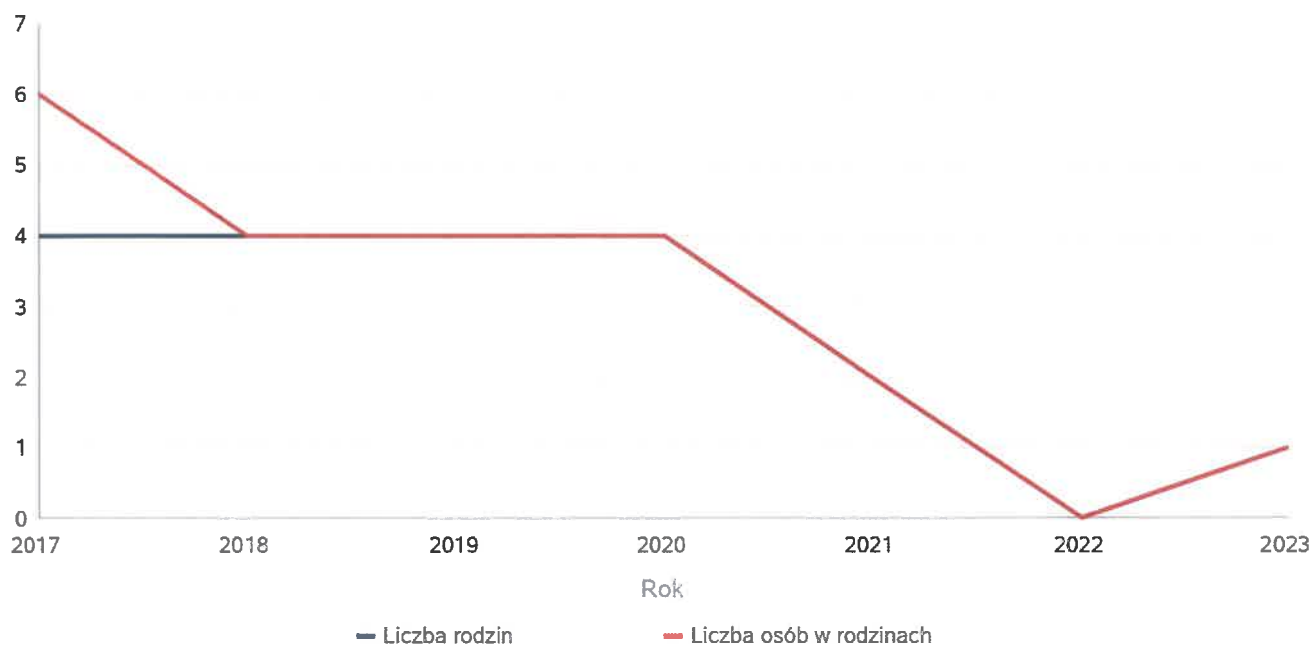
Rok	Wskaźnik deprivacji lokalnej
2019	3,04%
2020	2,51%
2021	2,22%
2022	2,19%
2023	2,04%



Liczba rodzin i liczba osób w rodzinach korzystających z pomocy społecznej

Rok	Liczba rodzin	Liczba osób w rodzinach
2017	4	6
2018	4	4
2019	4	4
2020	4	4
2021	2	2
2022	0	0
2023	1	1

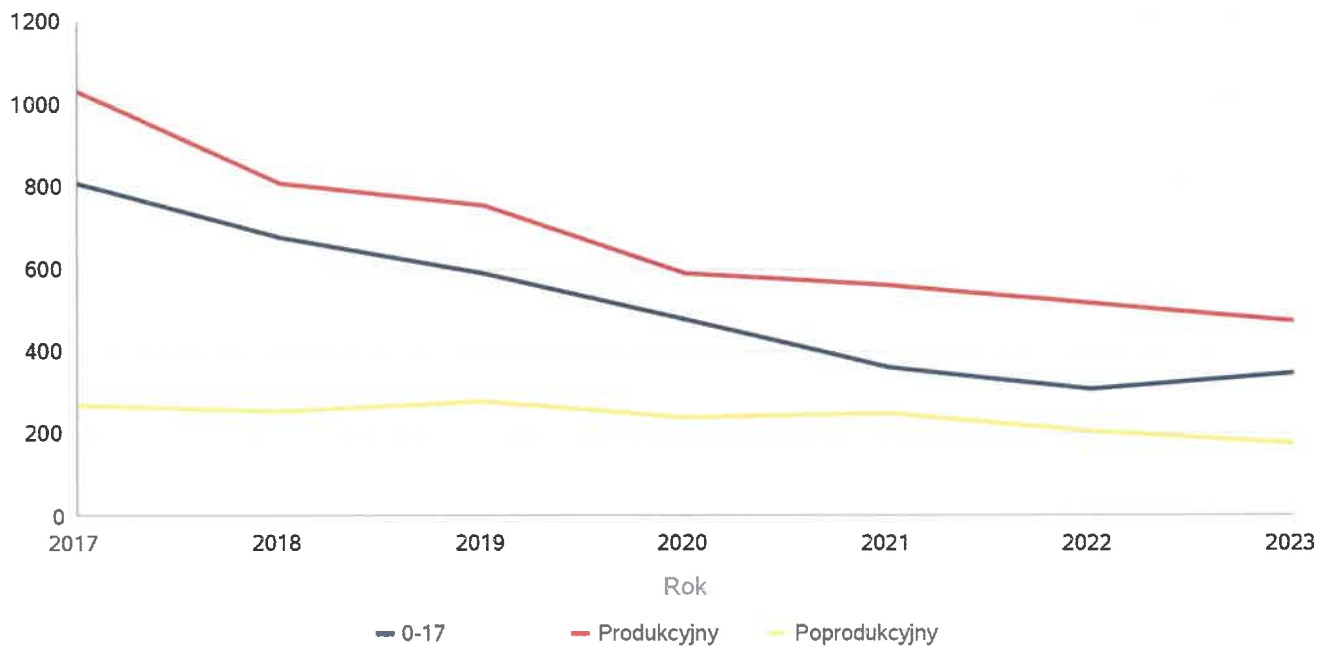
Korzystający z pomocy społecznej



Liczba kobiet korzystających z pomocy społecznej

		Liczba kobiet korzystających z pomocy						
Poziom	Wiek	2017	2018	2019	2020	2021	2022	2023
Powiat piotrkowski	0-17	808	675	588	478	362	307	344
	Produkcyjny	1030	808	752	586	558	514	474
	Poprodukcyjny	266	252	278	241	247	207	178
Województwo (średnia)	0-17	87	85	66	58	48	49	47
	Produkcyjny	174	174	131	121	105	111	94
	Poprodukcyjny	63	74	62	56	52	52	53

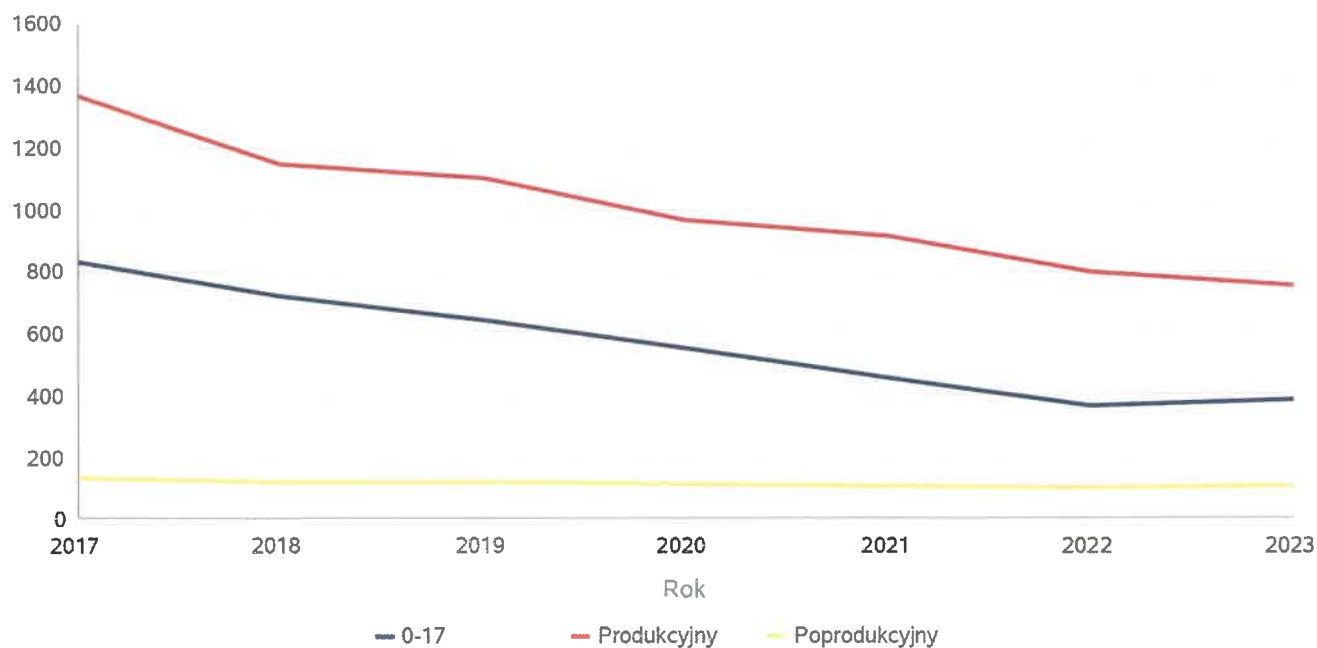
Liczba kobiet korzystających z pomocy



Liczba mężczyzn korzystających z pomocy społecznej

		Liczba mężczyzn korzystających z pomocy						
Poziom	Wiek	2017	2018	2019	2020	2021	2022	2023
Powiat piotrkowski	0-17	830	720	644	552	456	366	385
	Produkcyjny	1367	1147	1100	967	915	798	755
	Poprodukcyjny	128	117	117	111	104	99	107
Województwo (średnia)	0-17	92	92	70	62	50	51	49
	Produkcyjny	195	200	155	149	136	123	120
	Poprodukcyjny	23	25	22	21	21	21	22

Liczba mężczyzn korzystających z pomocy



**DANE O KORZYSTAJĄCYCH Z POMOCY I WSPARCIA
w całym okresie sprawozdawczym**

WYSZCZEGÓLNIENIE		Rok 2022	Rok oceny 2023	Prognoza 2024
OSOBY I RODZINY, KTÓRYM UDZIELONO POMOCY I WSPARCIA				
Liczba osób	1	0	1	1
OSOBY I RODZINY, KTÓRYM PRYZNANO ŚWIADCZENIE				
Liczba osób	2	0	1	1
W tym: osoby długotrwale korzystające	3	0	1	0
Wiek 0-17	4	0	0	0
Wiek produkcyjny *	5	0	0	0
Wiek poprodukcyjny **	6	0	0	0
Liczba rodzin	7	0	1	1
Liczba osób w rodzinach	8	0	1	1
w tym: KOBIETY (z wierszy 2-6)				
Ogółem	9	0	0	0
W tym: osoby długotrwale korzystające	10	0	0	0
Wiek 0-17	11	0	0	0
Wiek 18-59	12	0	0	0
Wiek 60 lat i więcej	13	0	0	0
OSOBY I RODZINY, Z KTÓRYMI PRZEPROWADZONO WYWIAD ŚRODOWISKOWY				
Liczba osób ogółem	14	0	1	0
Liczba rodzin	15	0	1	0
Liczba osób w rodzinach	16	0	1	0
KONTRAKT SOCJALNY				
Liczba zawartych kontraktów socjalnych - ogółem	17	0	0	0
Liczba osób objętych kontraktem socjalnym - ogółem	18	0	0	0

* wiek produkcyjny: kobiety w wieku 18-59 lat, mężczyźni 18-64 lat

** wiek poprodukcyjny: kobiety w wieku 60 i więcej, mężczyźni 65 i więcej

3.1. Dane o korzystających z pomocy i wsparcia POWIAT - ZADANIA PCPR ORAZ MOPR

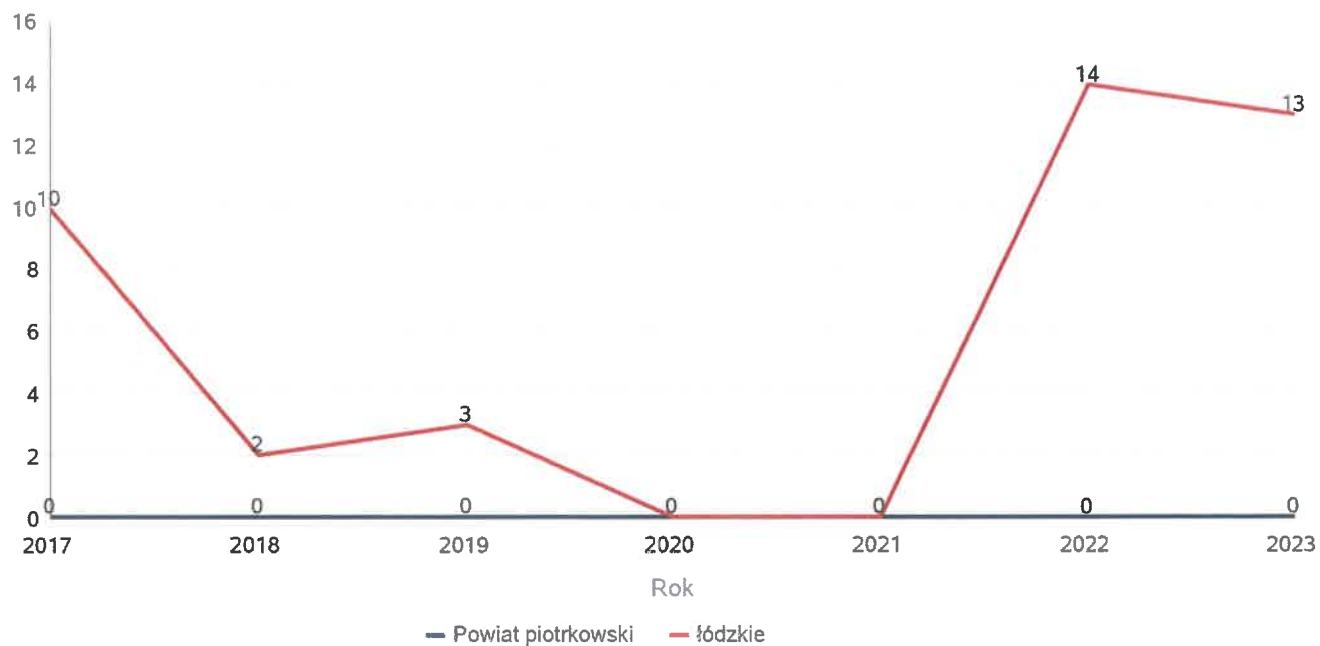
W 2023 roku w 100 rodzinach zastępczych umieszczonych było 158 dzieci. Na terenie powiatu 33 pełnoletnich wychowanków rodzinnej pieczy zastępczej oraz instytucjonalnej pieczy zastępczej zdecydowało o opuszczeniu rodziny i zostało objętych indywidualnym programem usamodzielnienia. W powiecie funkcjonowało 5 koordynatorów pieczy

zastępczej natomiast nie utworzono rodzin pomocowych. Poniżej prezentujemy w formie graficznej i tabelarycznej szczegółowe dane dotyczące: liczby osób korzystających z indywidualnego programu integracji cudzoziemców, liczby rodzin i dzieci umieszczonych w rodzinach zastępczych, kwoty świadczeń ze względu na typ rodziny, w której umieszczono dziecko w pieczy zastępczej, kwoty świadczeń dodatku zadaniowego w różnych typach pieczy zastępczej, strukturę liczby osób usamodzielnionych w rozbiciu na pełnoletnie osoby opuszczające rodziny zastępcze, pełnoletnie osoby opuszczające placówki opiekuńczo-wychowawcze, kwotę świadczeń na usamodzielnienia

Liczba osób korzystających z indywidualnego programu integracji cudzoziemców w województwie

	Liczba osób						
	2017	2018	2019	2020	2021	2022	2023
Powiat piotrkowski	0	0	0	0	0	0	0
łódzkie	10	2	3	0	0	14	13

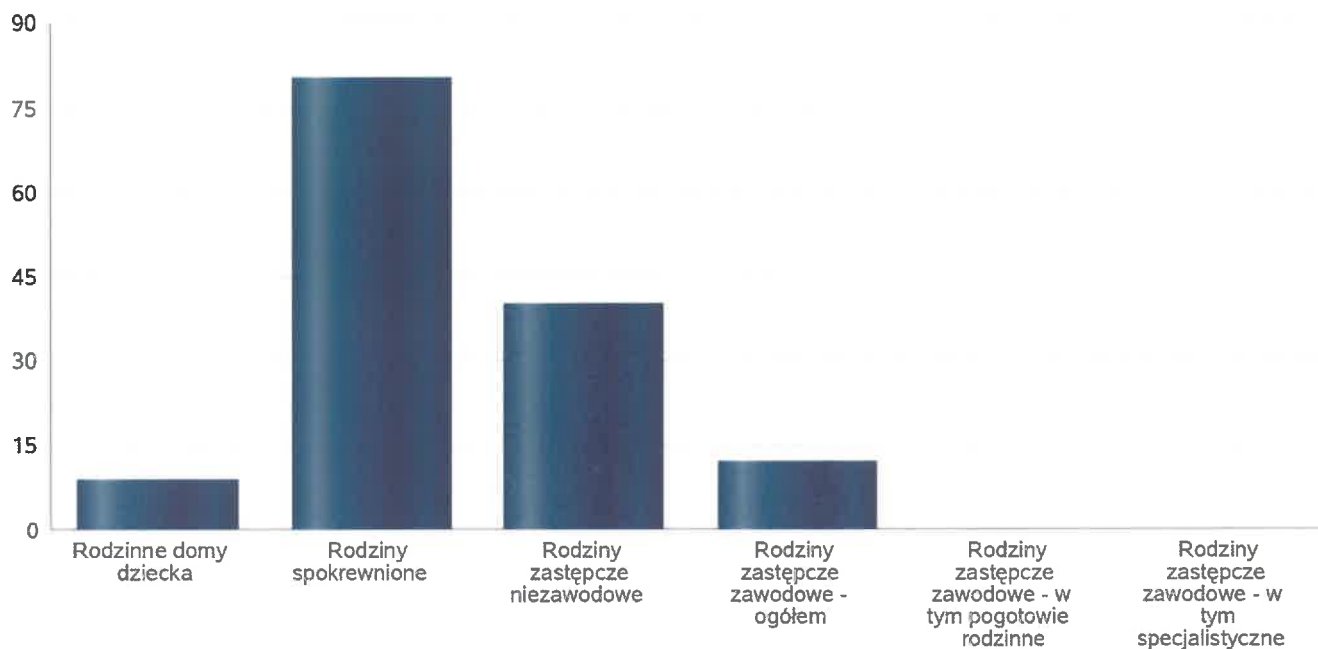
Liczba osób



Liczba dzieci umieszczonych w rodzinach, rodzinach spokrewnionych z dzieckiem, w rodzinach zastępczych niezawodowych, zastępczych zawodowych, w tym rodzinach zastępczych specjalistycznych, rodzinach zastępczych pełniących funkcję pogotowia rodzinnego

Forma pieczy:	Liczba dzieci
Rodzinne domy dziecka	9
Rodziny spokrewnione	80
Rodziny zastępcze niezawodowe	40
Rodziny zastępcze zawodowe - ogółem	12
Rodziny zastępcze zawodowe - w tym pogotowie rodzinne	0
Rodziny zastępcze zawodowe - w tym specjalistyczne	0

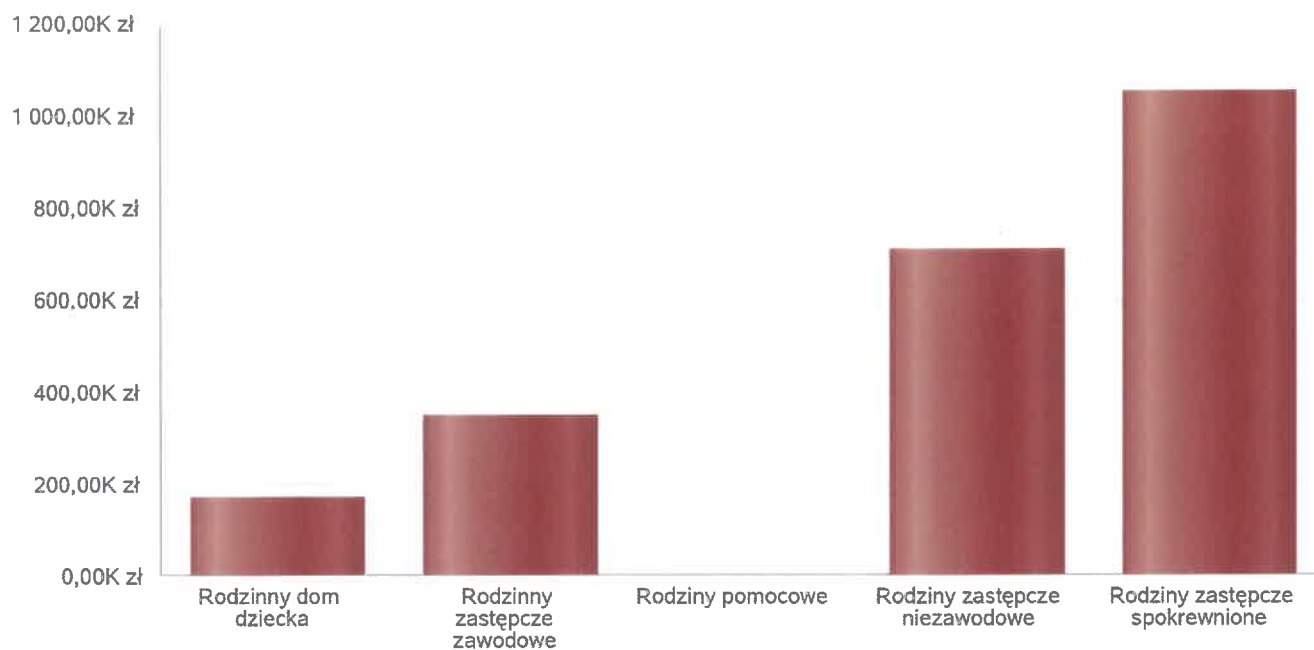
Liczba dzieci



Kwoty świadczeń ze względu na typ rodziny, w której umieszczono dziecko

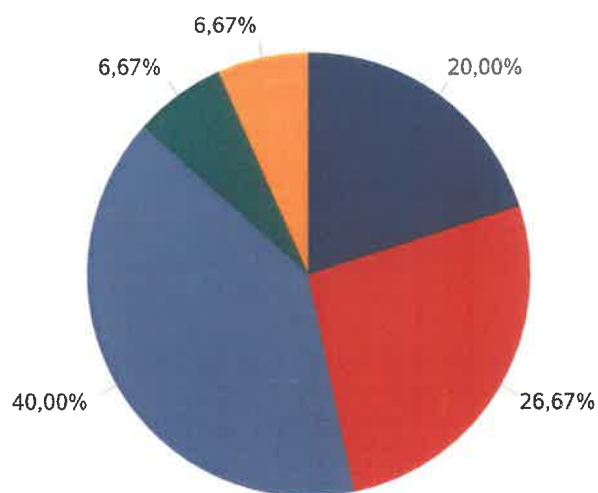
Rodzaj świadczenia	Rodzinny dom dziecka	Rodzinny zastępcze zawodowe	Rodziny pomocowe	Rodziny zastępcze niezawodowe	Rodziny zastępcze spokrewnione
Wydatki na świadczenia dla rodzin zastępczych lub osób prowadzących rodzinny dom dziecka	168 697,00 zł	349 419,00 zł	0,00 zł	707 982,00 zł	1 051 556,00 zł

Kwoty świadczeń



Liczba osób usamodzielnionych w rozbiciu na pełnoletnie osoby opuszczające rodziny zastępcze, pełnoletnie osoby opuszczające placówki opiekuńczo-wychowawcze

Grupa	Odływ z instytucjonalnej pieczy zastępczej	Odływ z rodzin zastępczych niezawodowych	Odływ z rodzin zastępczych spokrewnionych	Odływ z rodzin zastępczych zawodowych	Odływ z rodzinnych domów dziecka
Dzieci powyżej 18 roku życia	3	4	6	1	1

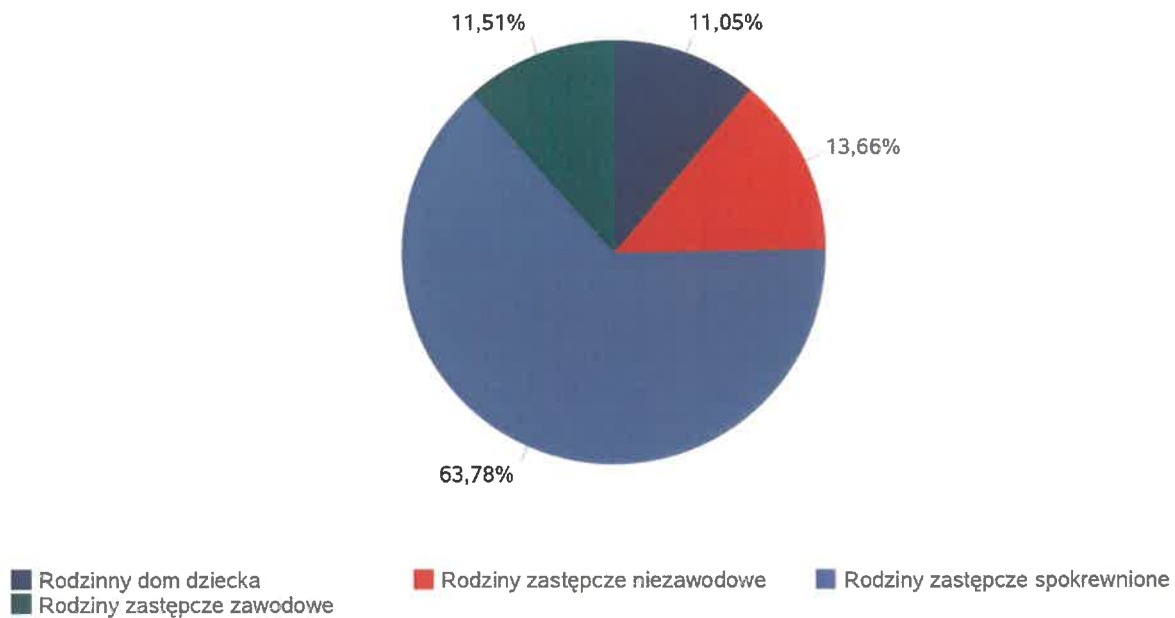


- Odływ z instytucjonalnej pieczy zastępczej
 - Odływ z rodzin zastępczych spokrewnionych
 - Odływ z rodzinnych domów dziecka
- Odływ z rodzin zastępczych niezawodowych
 - Odływ z rodzin zastępczych zawodowych

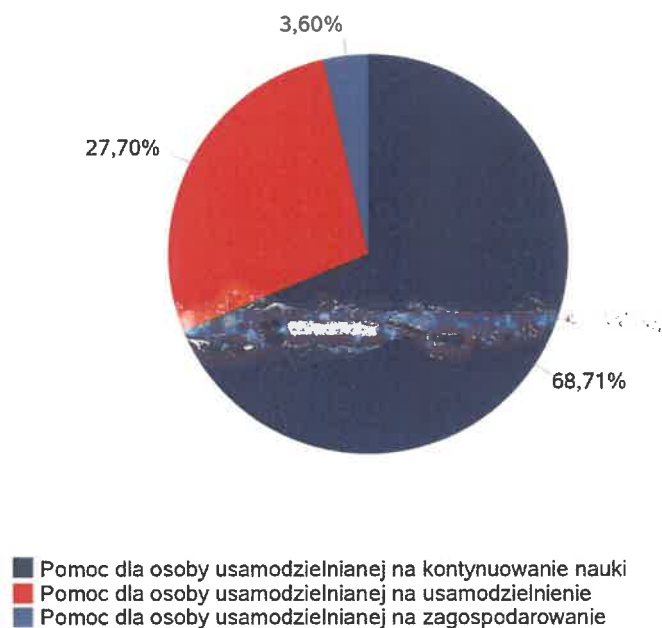
Kwota w złotych ogółem świadczeń na usamodzielnienia w rozbiciu na pełnoletnie osoby opuszczające rodziny zastępcze, pełnoletnie osoby opuszczające placówki opiekuńczo-wychowawcze

Rodzaj usamodzielnienia	Rodzinny dom dziecka	Rodziny zastępcze niezawodowe	Rodziny zastępcze spokrewnione	Rodziny zastępcze zawodowe
Pomoc dla osoby usamodzielnianej na kontynuowanie nauki	12 527,00 zł	15 484,00 zł	49 879,00 zł	0,00 zł
Pomoc dla osoby usamodzielnianej na usamodzielnienie	0,00 zł	0,00 zł	22 430,00 zł	8 968,00 zł
Pomoc dla osoby usamodzielnianej na zagospodarowanie	0,00 zł	0,00 zł	0,00 zł	4 077,00 zł

Procentowy udział wydatków wg rodzaju placówki



Procentowy udział wydatków wg rodzaju usamodzielnienia



**Dane o osobach korzystających z pomocy i wsparcia
POWIAT - ZADANIA PCPR ORAZ MOPR
wypełniają wyłącznie powiaty i miasta na prawach powiatu
w całym okresie sprawozdawczym**

WYSZCZEGÓLNIENIE		Rok 2022	Rok oceny 2023	Prognoza 2024
INDYWIDUALNE PROGRAMY POMOCY				
PROGRAM ODDZIAŁYWAŃ KOREKCYJNO-EDUKACYJNYCH DLA OSÓB STOSUJĄCYCH PRZEMOC W RODZINIE				
Liczba osób korzystających z usług	1	0	0	0
USAMODZIELNIENIE				
PEŁNOLETNIE OSOBY OPUSZCZAJĄCE INSTYTUCJE, O KTÓRYCH MOWA W ART. 88 UST.1 USTAWY O POMOCY SPOŁECZNEJ				
Liczba osób	2	0	1	1
Kwota świadczeń w złotych	3	0	3 674	3 674
W TYM: (od poz. 4 do poz. 9)				
POMOC PIENIĘŻNA NA USAMODZIELNIENIE				
Liczba osób	4	0	1	1
Kwota świadczeń w złotych	5	0	3 674	3 674
POMOC PIENIĘŻNA NA KONTYNUOWANIE NAUKI				
Liczba osób	6	0	0	0
Kwota świadczeń w złotych	7	0	0	0
POMOC NA ZAGOSPODAROWANIE W FORMIE RZECZOWEJ				
Liczba osób	8	0	0	0
Kwota świadczeń w złotych	9	0	0	0
REHABILITACJA ZAWODOWA I SPOŁECZNA OSÓB NIEPEŁNOSPRAWNYCH				
Ogólna kwota dofinansowania (PFRON, środki własne powiatu)	10	3 675 066	4 546 574	4 546 574
POMOC NA LIKWIDACJĘ BARIER ARCHITEKTONICZNYCH, TECHNICZNYCH I W KOMUNIKOWANIU SIĘ				
Liczba osób, które uzyskały dofinansowanie	11	27	41	41
Wartość dofinansowania w złotych	12	129 659	296 322	296 322
TURNUSY REHABILITACYJNE				
Liczba osób, które uzyskały pomoc	13	299	414	414
Wartość dofinansowania w złotych	14	366 171	567 380	567 380
ZAPATRZENIE W PRZEDMIOTY ORTOPEDYCZNE, ŚRODKI POMOCNICZE I SPRZĘT REHABILITACYJNY				
Liczba osób, które uzyskały pomoc	15	242	332	332
Wartość dofinansowania w złotych	16	882 668	668 649	668 649
PROGRAM "AKTYWNY SAMORZĄD"				
Liczba świadczeń	17	80	85	85
Wartość dofinansowania w złotych	18	407 602	515 811	515 811
Liczba osób z niepełnosprawnościami korzystających z form wsparcia pomocy społecznej ogółem	19	80	85	85
DOFINANSOWANIE SPORTU, KULTURY, REKREACJI I TURYSTYKI				
Liczba dofinansowanych imprez	20	6	4	4
Liczba niepełnosprawnych uczestników	21	192	144	144
Wartość dofinansowania ogółem w złotych	22	30 850	28 241	28 241
DOFINANSOWANIE USŁUG TŁUMACZA JĘZYKA MIGOWEGO LUB TŁUMACZA - PRZEWODNIKA				
Wartość dofinansowania w złotych	23	0	0	0

4. Inne rodzaje pomocy i świadczeń

Zadania nie dotyczą Powiatu.

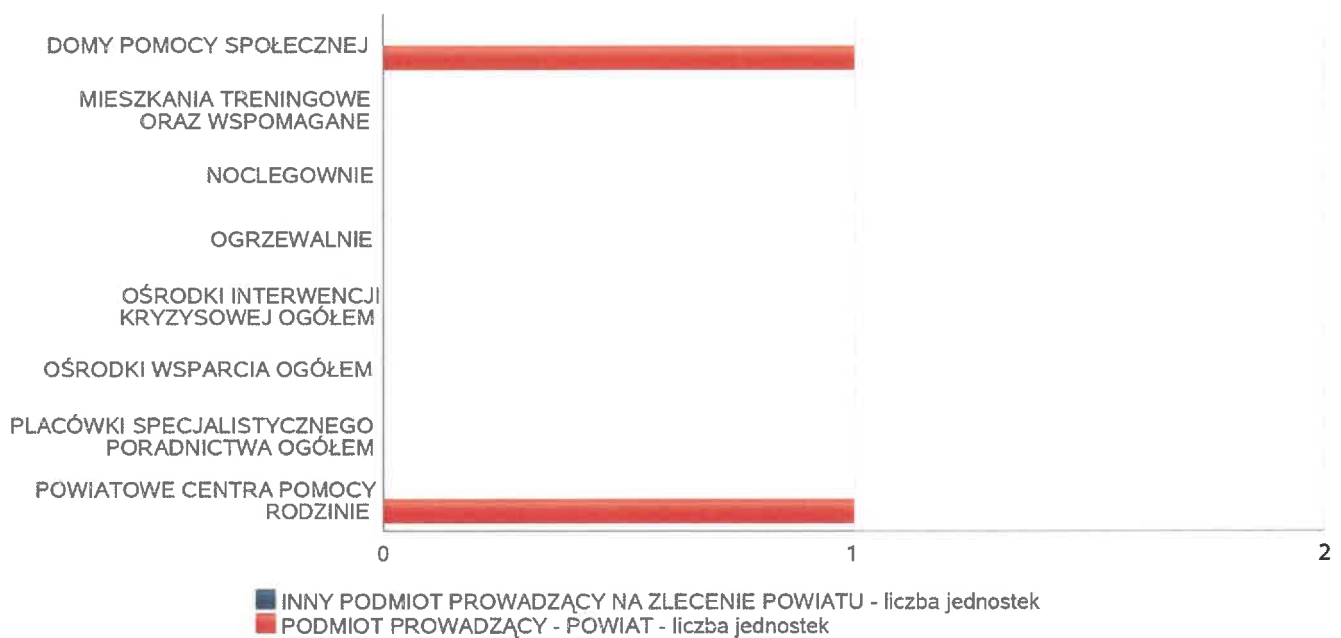
5. Zasoby instytucjonalne pomocy i wsparcia

Pomoc społeczna to nie tylko wsparcie finansowe osób i rodzin potrzebujących pomocy, ale także pomoc instytucjonalna, świadczona przez placówki pomocy społecznej. W Powiecie Piotrkowskim prowadzą działalność następujące instytucje pomocy społecznej, finansowane z budżetu powiatu: Dom Pomocy Społecznej w Łochyńsku oraz Warsztaty Terapii Zajęciowej KUBUSIE z siedzibą w Moszczenicy. Poniżej prezentujemy w formie graficznej i tabelarycznej szczegółowe dane dotyczące: liczby placówek w podziale na typ i instytucje prowadzącą, liczby miejsc i liczby osób korzystających z placówek, wskaźnik nasycenia usługami w postaci domów pomocy społecznej, środowiskowych domów samopomocy, mieszkań chronionych.

Liczba jednostek organizacyjnych pomocy i integracji społecznej o zasięgu lokalnym i o zasięgu ponadgminnym w podziale na instytucję prowadzącą

Jednostka	INNY PODMIOT PROWADZĄCY NA ZLECENIE POWIATU - liczba jednostek	PODMIOT PROWADZĄCY - POWIAT - liczba jednostek
DOMY POMOCY SPOŁECZNEJ	0	1
MIESZKANIA TRENINGOWE ORAZ WSPOMAGANE	0	0
NOCLEGOWNIE	0	0
OGRZEWALNIE	0	0
OŚRODKI INTERWENCJI KRYZYSOWEJ OGÓŁEM	0	0
OŚRODKI WSPARCIA OGÓŁEM	0	0
PLACÓWKI SPECJALISTYCZNEGO PORADNICTWA OGÓŁEM	0	0
POWIATOWE CENTRA POMOCY RODZINIE	X	1

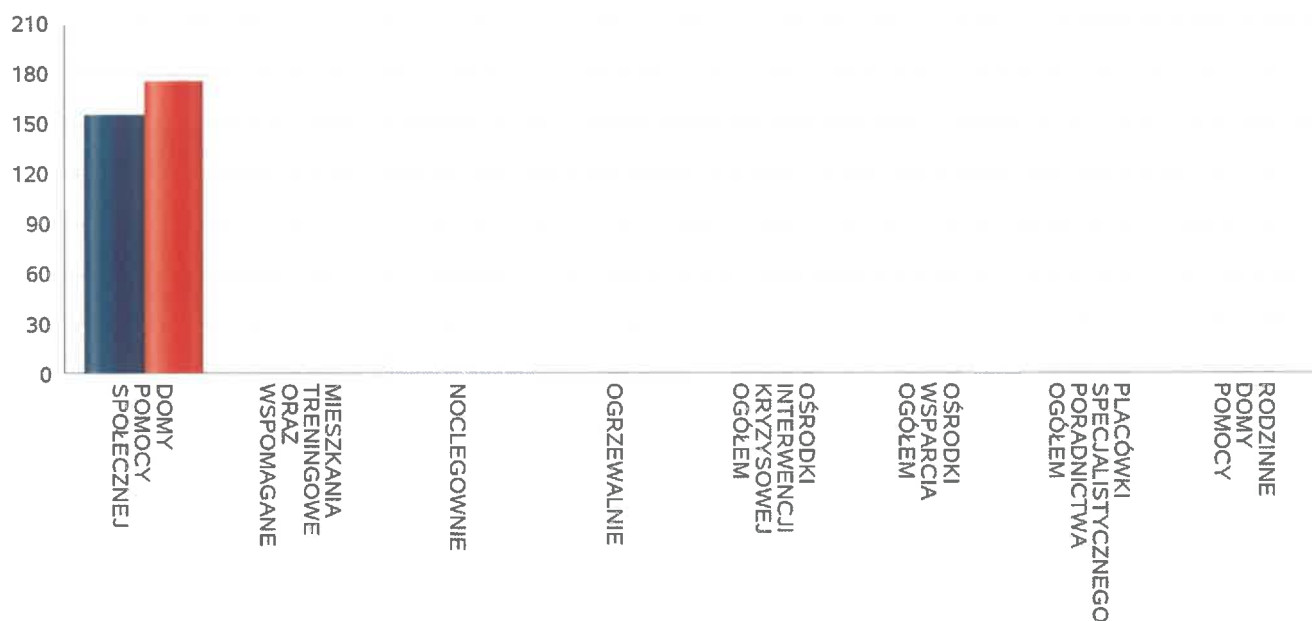
Liczba jednostek organizacyjnych pomocy i integracji społecznej



Liczba miejsc w jednostkach organizacyjnych pomocy i integracji społecznej o zasięgu lokalnym i o zasięgu ponadgminnym

Jednostka	liczba miejsc	liczba osób korzystających
DOMY POMOCY SPOŁECZNEJ	155	176
MIESZKANIA TRENINGOWE ORAZ WSPOMAGANE	0	0
NOCLEGOWNIE	0	0
OGRZEWALNIE	0	0
OŚRODKI INTERWENCJI KRYZYSOWEJ OGÓŁEM	X	0
OŚRODKI WSPARCIA OGÓŁEM	0	0
PLACÓWKI SPECJALISTYCZNEGO PORADNICTWA OGÓŁEM	X	0
RODZINNE DOMY POMOCY	0	0

Liczba miejsc w jednostkach organizacyjnych pomocy i integracji społecznej o zasięgu lokalnym i o zasięgu ponadgminnym

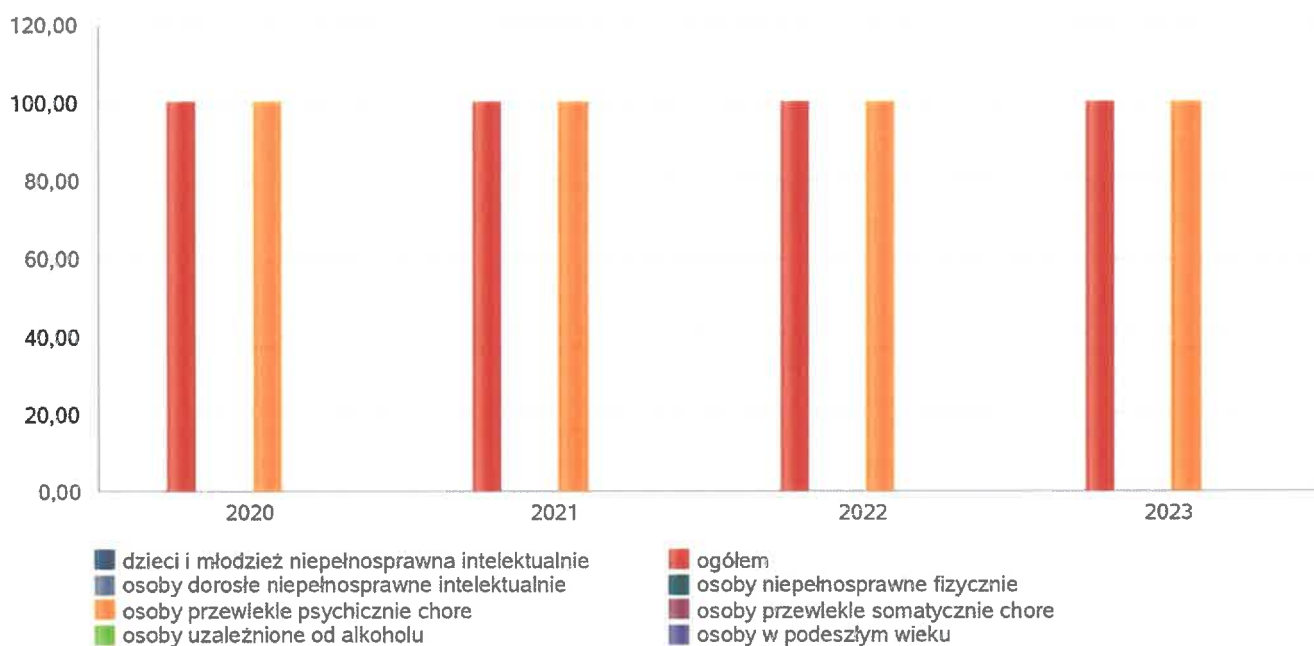


Nasylenie usługami w DPS

Wskaźnik obliczany jako stosunek liczby osób umieszczonych w DPS pomnożony przez 100 do sumy liczby osób umieszczonych w DPS i liczby oczekujących

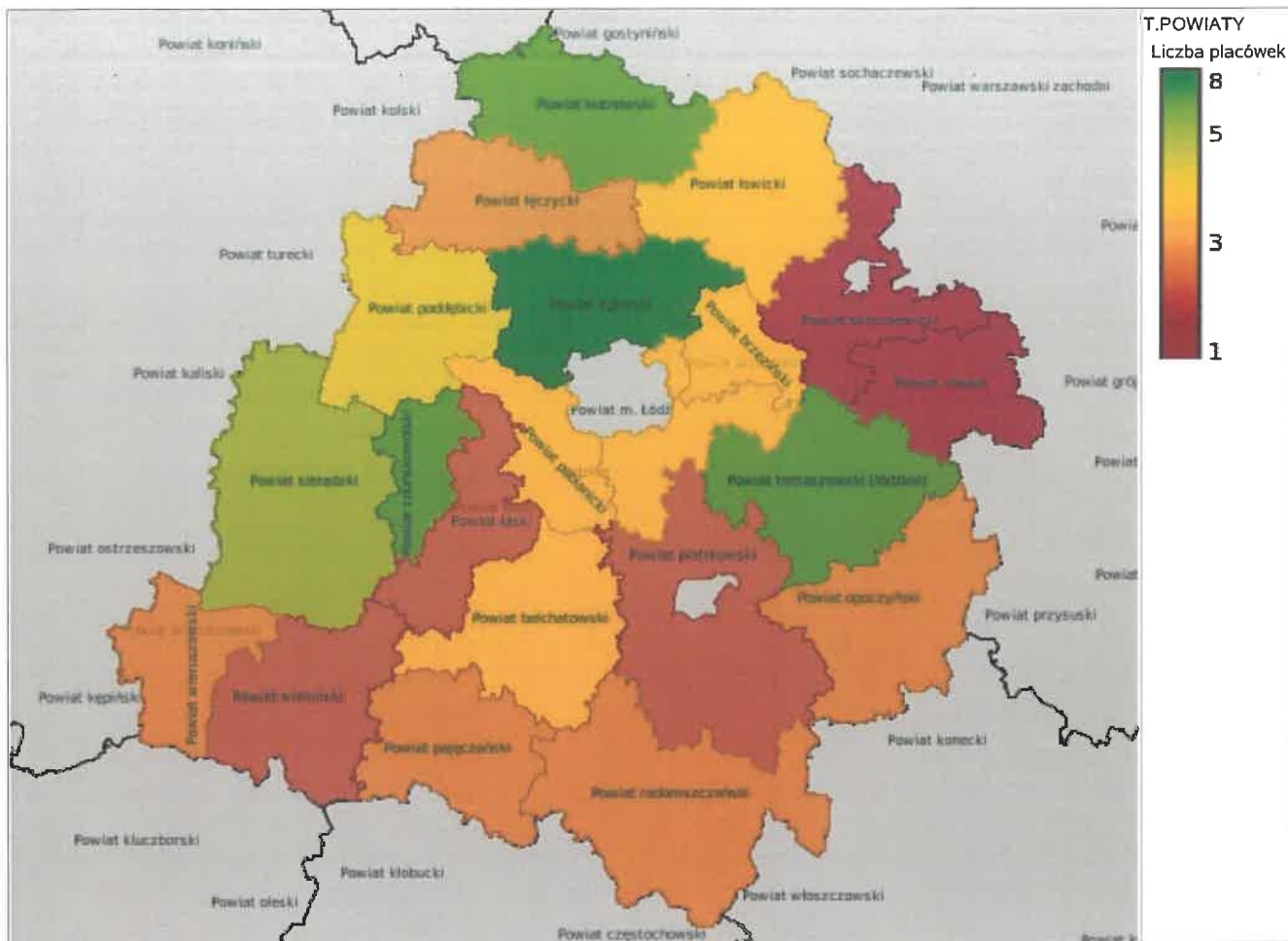
Grupa osób	Wskaźnik nasylenia usługami w DPS-ach wyrażony w %			
	2020	2021	2022	2023
ogółem	100,00	100,00	100,00	100,00
osoby w podeszłym wieku				
osoby przewlekle somatycznie chore				
osoby przewlekle psychicznie chore	100,00	100,00	100,00	100,00
osoby dorosłe niepełnosprawne intelektualnie				
dzieci i młodzież niepełnosprawna intelektualnie				
osoby niepełnosprawne fizycznie				
osoby uzależnione od alkoholu				

Nasylenie usługami w DPS-ach



Rozmieszczenie jednostek organizacyjnych pomocy i integracji społecznej o zasięgu ponadgminnym

Powiat	Ogółem	DOMY POMOCY SPOŁ.	MIESZK. TRENIN. ORAZ WSPOM.	NOCLE - GOWNIE	OGRZE - WALNIE	OŚR. INTER - WENCJI KRYZYS. OG.	OŚRODKI WSPARCIA OGÓLEM	PLAC. SPEC. PORAD.	POWIAT. CENTRA POM. RÓDZ.
Powiat bełchatowski	4	2	1	0	0	0	0	0	1
Powiat brzeziński	4	2	0	0	0	0	1	0	1
Powiat kutnowski	7	6	0	0	0	0	0	0	1
Powiat opoczyński	3	2	0	0	0	0	0	0	1
Powiat pabianicki	4	2	0	0	0	0	1	0	1
Powiat pajęczański	3	1	0	0	0	0	1	0	1
Powiat piotrkowski	2	1	0	0	0	0	0	0	1
Powiat poddębicki	5	1	0	0	0	1	2	0	1
Powiat radomszczański	3	2	0	0	0	0	0	0	1
Powiat rawski	1	0	0	0	0	0	0	0	1
Powiat sieradzki	6	3	0	0	0	0	2	0	1
Powiat skierniewicki	1	0	0	0	0	0	0	0	1
Powiat tomaszowski (łódzkie)	7	2	2	0	0	1	1	0	1
Powiat wieluński	2	1	0	0	0	0	0	0	1
Powiat wieruszowski	3	1	0	0	0	0	1	0	1
Powiat zduńskowolski	7	2	0	0	0	1	3	0	1
Powiat zgierski	8	4	1	0	0	0	2	0	1
Powiat łaski	2	1	0	0	0	0	0	0	1
Powiat łowicki	4	1	2	0	0	0	0	0	1
Powiat łódzki wschodni	4	2	0	0	0	0	1	0	1
Powiat łęczycki	3	2	0	0	0	0	0	0	1



ZASOBY INSTYTUCJONALNE POMOCY I WSPARCIA

WYSZCZEGÓLNIENIE		Rok 2022	Rok oceny 2023	Prognoza 2024
OŚRODKI WSPARCIA - OGÓŁEM				
Liczba miejsc w placówkach ogółem	1	0	0	0
Liczba osób korzystających	2	0	0	0
Liczba osób oczekujących (wg stanu na 31 grudnia danego roku)	3	0	0	0
Liczba decyzji odmownych (wg stanu na 31 grudnia danego roku)	4	0	0	0
Kadra placówek - liczba osób zatrudnionych ogółem (wg stanu na 31 grudnia danego roku)	5	0	0	0
Roczny koszt prowadzenia i utrzymania placówek (w złotych)	6	0	0	0
W TYM (z wierszy 1-6, dotyczy wierszy 7-27):				
ŚRODOWISKOWE DOMY SAMOPOMOCY				
Liczba miejsc w placówkach ogółem	7	0	0	0
Liczba osób korzystających	8	0	0	0
Liczba osób umieszczonych	9	0	0	0
Liczba osób oczekujących (wg stanu na 31 grudnia danego roku)	10	0	0	0
Kadra placówek - liczba osób zatrudnionych ogółem (wg stanu na 31 grudnia danego roku)	11	0	0	0
Roczny koszt prowadzenia i utrzymania placówek (w złotych)	12	0	0	0
DZIEENNE DOMY POMOCY				
Liczba miejsc w placówkach ogółem	13	0	0	0
Liczba osób korzystających	14	0	0	0
Liczba osób oczekujących (wg stanu na 31 grudnia danego roku)	15	0	0	0
Kadra placówek - liczba osób zatrudnionych ogółem (wg stanu na 31 grudnia danego roku)	16	0	0	0
Roczny koszt prowadzenia i utrzymania placówek (w złotych)	17	0	0	0
KLUBY SAMOPOMOCY				
Liczba miejsc w placówkach ogółem	18	0	0	0
Liczba osób korzystających	19	0	0	0
Liczba osób oczekujących (wg stanu na 31 grudnia danego roku)	20	0	0	0
Kadra placówek - liczba osób zatrudnionych ogółem (wg stanu na 31 grudnia danego roku)	21	0	0	0
Roczny koszt prowadzenia i utrzymania placówek (w złotych)	22	0	0	0
SCHRONISKA DLA OSÓB BEZDOMNYCH I SCHRONISKA DLA OSÓB BEZDOMNYCH Z USŁUGAMI OPIEKUŃCZYMI				
Liczba miejsc w placówkach ogółem	23	0	0	0
Liczba osób korzystających	24	0	0	0
Liczba osób skierowanych w wyniku eksmisji	25	0	0	0
Kadra placówek - liczba osób zatrudnionych ogółem (wg stanu na 31 grudnia danego roku)	26	0	0	0
Roczny koszt prowadzenia i utrzymania placówek (w złotych)	27	0	0	0
OGRZEWALNIE				

WYSZCZEGÓLNIENIE		Rok 2022	Rok oceny 2023	Prognoza 2024
Liczba miejsc w placówkach ogółem	28	0	0	0
Liczba osób korzystających	29	0	0	0
Kadra placówek - liczba osób zatrudnionych ogółem (wg stanu na 31 grudnia danego roku)	30	0	0	0
Roczny koszt prowadzenia i utrzymania placówek (w złotych)	31	0	0	0
NOCLEGOWNIE				
Liczba miejsc w placówkach ogółem	32	0	0	0
Liczba osób korzystających	33	0	0	0
Liczba osób skierowanych w wyniku eksmisji	34	0	0	0
Kadra placówek - liczba osób zatrudnionych ogółem (wg stanu na 31 grudnia danego roku)	35	0	0	0
Roczny koszt prowadzenia i utrzymania placówek (w złotych)	36	0	0	0

ZASOBY INSTYTUCJONALNE POMOCY I WSPARCIA (c.d.)

WYSZCZEGÓLNIENIE		Rok 2022	Rok oceny 2023	Prognoza 2024
DOMY POMOCY SPOŁECZNEJ				
Liczba miejsc w placówkach ogółem	1	155	155	155
Liczba miejsc usługi wsparcia krótkoterminowego	2	X	0	0
Liczba osób korzystających	3	161	176	176
Liczba osób korzystających z usługi wsparcia krótkoterminowego	4	X	0	0
Liczba osób umieszczonych	5	17	22	20
Liczba osób oczekujących (wg stanu na 31 grudnia danego roku)	6	0	0	0
Liczba decyzji odmownych (wg stanu na 31 grudnia danego roku)	7	0	0	0
Kadra placówek - liczba osób zatrudnionych ogółem (wg stanu na 31 grudnia danego roku)	8	111	111	109
Roczny koszt prowadzenia i utrzymania placówek (w złotych)	9	9 821 433	11 223 305	12 722 400
MIESZKANIA TRENINGOWE ORAZ WSPOMAGANE OGÓŁEM				
Liczba miejsc w placówkach ogółem	10	0	0	0
Liczba osób korzystających	11	0	0	0
Liczba osób umieszczonych	12	0	0	0
Liczba osób oczekujących (wg stanu na 31 grudnia danego roku)	13	0	0	0
Kadra placówek - liczba osób zatrudnionych ogółem (wg stanu na 31 grudnia danego roku)	14	0	0	0
Roczny koszt prowadzenia i utrzymania placówek (w złotych)	15	0	0	0
OŚRODKI INTERWENCJI KRYZYSOWEJ OGÓŁEM (powiatowe)				
Liczba miejsc w placówkach ogółem	16	0	0	0
Liczba osób korzystających	17	0	0	0
PLACÓWKI SPECJALISTYCZNEGO PORADNICTWA (powiatowe)				
Liczba osób korzystających	18	0	0	0

WYSZCZEGÓLNIENIE		Rok 2022	Rok oceny 2023	Prognoza 2024
Kadra placówek - liczba osób zatrudnionych ogółem (wg stanu na 31 grudnia danego roku)	19	0	0	0
Roczny koszt prowadzenia i utrzymania placówek (w złotych)	20	0	0	0
PLACÓWKI WSPARCIA DZIENNEGO				
Liczba miejsc w placówkach ogółem	21	78	73	73
Liczba osób korzystających	22	8	26	26
Kadra placówek - liczba osób zatrudnionych ogółem (wg stanu na 31 grudnia danego roku)	23	0	0	0
Roczny koszt prowadzenia i utrzymania placówek (w złotych)	24	346 700	252 579	252 579
PLACÓWKI OPIEKUNTCZO-WYCHOWAWCZE OGÓLEM				
Liczba miejsc w placówkach ogółem	25	16	16	16
Liczba osób korzystających	26	16	17	17
Kadra placówek - liczba osób zatrudnionych ogółem (wg stanu na 31 grudnia danego roku)	27	4	4	4
Roczny koszt prowadzenia i utrzymania placówek (w złotych)	28	1 521 482	1 488 696	1 488 696
W tym: PLACÓWKI TYPU RODZINNEGO				
Liczba miejsc w placówkach ogółem	29	16	16	16
Liczba osób korzystających	30	16	17	17
Kadra placówek - liczba osób zatrudnionych ogółem (wg stanu na 31 grudnia danego roku)	31	4	4	4
Roczny koszt prowadzenia i utrzymania placówek (w złotych)	32	541 952	622 912	622 912
CENTRUM INTEGRACJI SPOŁECZNEJ				
Liczba uczestników zajęć	33	0	0	0
KLUB INTEGRACJI SPOŁECZNEJ				
Liczba uczestników zajęć	34	X	X	X
WARSZTAT TERAPII ZAJĘCIOWEJ				
Liczba uczestników zajęć	35	109	109	109
Kadra placówek - liczba osób zatrudnionych ogółem (wg stanu na 31 grudnia danego roku)	36	23	23	23
Roczny koszt prowadzenia i utrzymania placówek (w złotych)	37	2 589 560	2 949 600	2 949 600
ZAKŁAD AKTYWNOŚCI ZAWODOWEJ				
Liczba uczestników zajęć	38	0	0	0

INNE INSTYTUCJE POMOCY I WSPARCIA

Rodzaj instytucji	Wyszczególnienie		Rok 2022	Rok oceny 2023	Prognoza 2024
Spółdzielnie socjalne dla których JST jest założycielem lub członkiem	Liczba spółdzielni socjalnych	1	0	0	0
	Liczba osób zatrudnionych w spółdzielniach socjalnych (ogółem wg stanu na 31 grudnia danego roku)	2	0	0	0
	W tym, z wiersza powyżej, liczba osób, o których mowa w art. 4 ust. 1 ustawy o spółdzielniach socjalnych, zatrudnionych w spółdzielniach socjalnych	3	0	0	0

Rodzaj instytucji	Wyszczególnienie	Rok 2022	Rok oceny 2023	Prognoza 2024
	(wg stanu na 31 grudnia danego roku)			
Liczba organizacji pozarządowych w obszarze włączenia społecznego działających na terenie JST	4	0	0	0

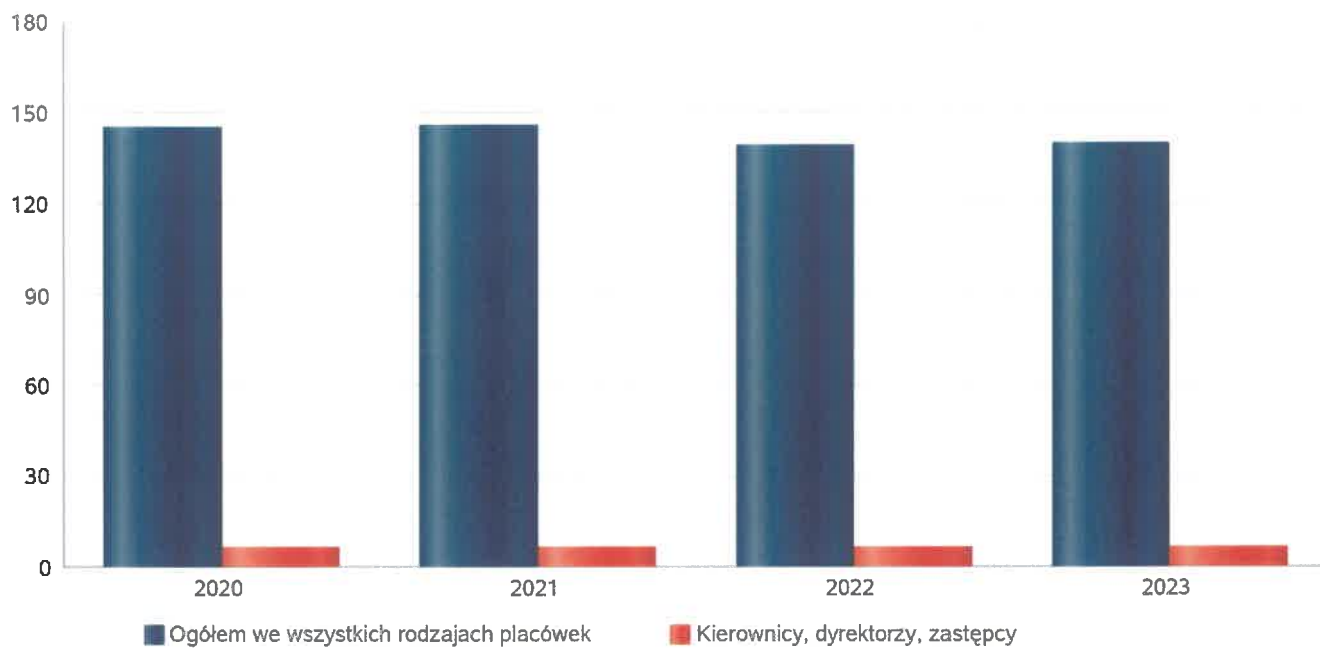
6. Kadra jednostki organizacyjnej pomocy społecznej

W roku oceny, kadra Powiatowego Centrum Pomocy Rodzinie liczyła 29 osób, w tym: kadra kierownicza 6 osób, pracownicy socjalni 2 osoby, pozostali pracownicy 21 osób. Spośród zatrudnionych w Powiatowym Centrum Pomocy Rodzinie pracowników, 28 posiada wykształcenie wyższe, 1 wykształcenie średnie. Specjalizację I i II stopnia w zawodzie pracownika socjalnego nie posiadał żaden z pracowników socjalnych. Wśród pracowników 4 osoby posiadają specjalizację z organizacji pomocy społecznej. Poniżej prezentujemy w formie graficznej szczegółowe dane dotyczące liczby pracowników jednostki w tym: kadry kierowniczej, pracowników socjalnych, wskaźnika specjalizacji pracowników socjalnych, wskaźnika spełnienia zapisów ustawowych dotyczących zatrudnienia pracowników socjalnych.

Kadra jednostek organizacyjnych pomocy społecznej - osoby zatrudnione

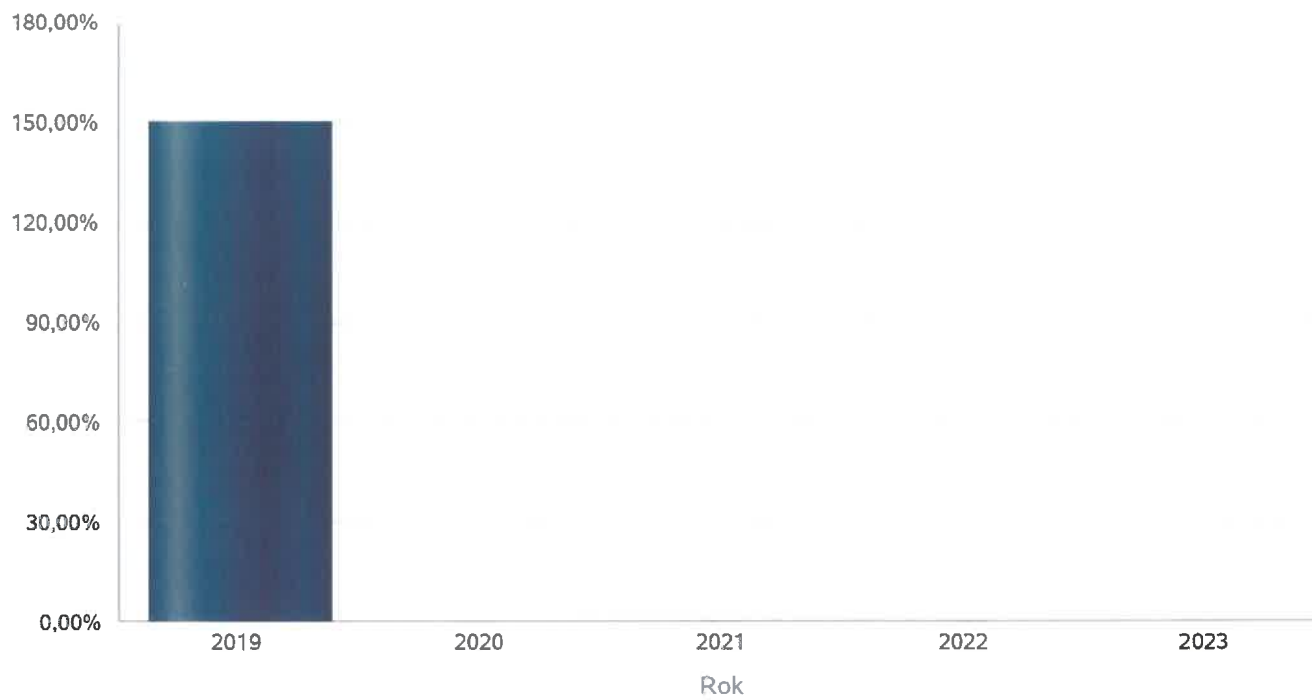
Zatrudnieni	Liczba osób			
	2020	2021	2022	2023
Ogółem we wszystkich rodzajach placówek	145	146	139	140
Kierownicy, dyrektorzy, zastępcy	7	7	7	7

Kadra jednostek organizacyjnych pomocy społecznej - osoby zatrudnione



Kadra jednostek organizacyjnych pomocy społecznej

Rok	Wskaźnik
2019	150,00%
2020	0,00%
2021	0,00%
2022	0,00%
2023	0,00%



6.1. Zatrudnienie pomocnicze w jednostce organizacyjnej pomocy społecznej

Zatrudnienie pomocnicze w jednostce organizacyjnej pomocy społecznej w roku oceny kształtowało się na następującym poziomie: Powiatowe Centrum Pomocy Rodzinie w Piotrkowie Trybunalskim w roku oceny nie zatrudniało wolontariuszy i nie przyjęło osób na staż. W ramach zatrudnienia subsydiowanego (roboty publiczne, prace interwencyjne i inne) pracowały 2 osoby. Poniżej prezentujemy w formie graficznej szczegółowe dane dotyczące wskaźnika zatrudnienia subsydiowanego w jednostce.

6.2. Zespoły pracy socjalnej i integracji społecznej w jednostce pomocy społecznej

W 2023 roku w jednostce pomocy społecznej nie funkcjonowały zespoły pracy socjalnej i integracji społecznej.

7. Środki finansowe na wydatki w pomocy społecznej i innych obszarach polityki społecznej w budżecie jednostki samorządu terytorialnego


W powiecie piotrkowskim środki finansowe wydatkowane na zadania z zakresu polityki społecznej wyniosły w 2023 roku 18.233.813,00 zł.. Poziom wydatków w stosunku do roku poprzedniego wzrósł zgodnie z zapisem w tabeli.

Rozdział 85321

Wykazane w ramach tego rozdziału środki finansowe pochodzą z dotacji Wojewody Łódzkiego, a jej wysokość uzależniona jest od ilości wydanych orzeczeń przez Powiatowy Zespół do Spraw Orzekania o Niepełnosprawności.

Należy wspomnieć, iż w 2023 roku środki finansowe zabezpieczone przez powiat na zadania w zakresie pomocy społecznej w całości zabezpieczyły rzeczywiste potrzeby. Jednakże w 2024 roku występują braki środków na realizację zadań Powiatowego Centrum Pomocy Rodzinie w Piotrkowie Trybunalskim na wydatki związane z wypłatami świadczeń dla rodzin zastępczych oraz wychowanków rodzin zastępczych. Wymaga to bieżącego monitorowania potrzeb w powyższym zakresie w skali całego roku oraz zabezpieczonych środków finansowych przeznaczonych na ten cel.

WYDATKI W OBSZARACH POLITYKI SPOŁECZNEJ W JEDNOSTKACH SAMORZĄDU TERYTORIALNEGO



- 852 - POMOC SPOŁECZNA
- 855 - RODZINA
- 853 - POZOSTAŁE ZADANIA W ZAKRESIE POLITYKI SPOŁECZNEJ
- 851 - OCHRONA ZDROWIA
- 854 - EDUKACYJNA OPIEKA WYCHOWAWCZA

WYDATKI W OBSZARACH POLITYKI SPOŁECZNEJ W OPS / PCPR



- 855 - RODZINA
- 852 - POMOC SPOŁECZNA
- 853 - POZOSTAŁE ZADANIA W ZAKRESIE POLITYKI SPOŁECZNEJ
- 851 - OCHRONA ZDROWIA
- 854 - EDUKACYJNA OPIEKA WYCHOWAWCZA

ŚRODKI FINANSOWE NA WYDATKI W POMOCY SPOŁECZNEJ I INNYCH OBSZARACH POLITYKI SPOŁECZNEJ W BUDŻECIE JEDNOSTKI SAMORZĄDU TERYTORIALNEGO ZADANIA WŁASNE I ZADANIA ZLECONE - w złotych

WYSZCZEGÓLNIENIE		Rok 2022	Rok oceny 2023	Prognoza 2024
OGÓLEM				
OGÓLEM (działy)	1	17 207 626	18 233 813	20 436 222
W tym: w budżecie OPS/PCPR	2	4 240 690	4 094 263	4 427 286
851 - OCHRONA ZDROWIA				
85153 - Przeciwdziałanie narkomanii	3	0	0	0
w tym: w budżecie OPS / PCPR	4	0	0	0
85154 - Przeciwdziałanie alkoholizmowi	5	0	0	0
w tym: w budżecie OPS / PCPR	6	0	0	0
852 - POMOC SPOŁECZNA				
85202 - Domy pomocy społecznej	7	9 821 433	11 223 305	12 722 400
w tym: w budżecie OPS / PCPR	8	0	0	0
85203 - Ośrodki Wsparcia	9	0	0	0
w tym: w budżecie OPS / PCPR	10	0	0	0
85205 - Zadania w zakresie przeciwdziałania przemocy w rodzinie	11	37 148	33 244	43 286
w tym: w budżecie OPS / PCPR	12	37 148	33 244	43 286
85213 - Składki na ubezpieczenie zdrowotne opłacane za osoby pobierające niektóre świadczenia z pomocy społecznej oraz za osoby uczestniczące w zajęciach w centrum integracji społecznej	13	0	0	0
w tym: w budżecie OPS / PCPR	14	0	0	0

WYSZCZEGÓLNIENIE		Rok 2022	Rok oceny 2023	Prognoza 2024
85214 - Zasilki okresowe, celowe i pomoc w naturze oraz składki na ubezpieczenia emerytalne i rentowe	15	0	0	0
w tym: w budżecie OPS	16	0	0	0
85215 - Dodatki mieszkaniowe	17	0	0	0
w tym: w budżecie OPS	18	0	0	0
85216 - Zasilki stałe	19	0	0	0
w tym: w budżecie OPS	20	0	0	0
85218 - Powiatowe Centra Pomocy Rodzinie	21	1 827 350	1 870 543	2 065 000
w tym: w budżecie PCPR	22	1 827 350	1 870 543	2 065 000
85219 - Ośrodki Pomocy Społecznej	23	X	X	X
w tym: w budżecie OPS	24	X	X	X
85220 - Jednostki specjalistycznego poradnictwa, mieszkania chronione i ośrodki interwencji kryzysowej	25	0	0	0
w tym: w budżecie OPS / PCPR	26	0	0	0
85228 - Usługi opiekuńcze i specjalistyczne usługi opiekuńcze	27	0	0	0
w tym: w budżecie OPS / PCPR	28	0	0	0
85230 - Pomoc w zakresie dożywiania	29	0	0	0
w tym: w budżecie OPS	30	0	0	0
85231 - Pomoc dla cudzoziemców	31	0	0	0
w tym: w budżecie OPS / PCPR	32	0	0	0
W tym (z wiersza 31): Wydatki na pomoc dla cudzoziemców w celu integracji ze środowiskiem (cudzoziemcy, którzy uzyskali status uchodźcy lub ochronę uzupełniającą)	33	0	0	0
w tym: w budżecie OPS / PCPR	34	0	0	0
85232 - Centra Integracji Społecznej	35	0	0	0
w tym: w budżecie OPS / PCPR	36	0	0	0
85278 - Usuwanie skutków klęsk żywiołowych	37	0	0	0
w tym: w budżecie OPS / PCPR	38	0	0	0
85295 - Pozostała działalność	39	0	0	0
w tym: w budżecie OPS / PCPR	40	0	0	0
853 - POZOSTAŁE ZADANIA W ZAKRESIE POLITYKI SPOŁECZNEJ				
85311 - Rehabilitacja zawodowa i społeczna osób niepełnosprawnych	41	310 298	350 266	386 360
w tym: w budżecie OPS / PCPR	42	0	0	0
85321 - Zespoły orzekania o niepełnosprawności	43	615 001	661 725	611 367
w tym: w budżecie dyspozycji OPS / PCPR	44	20 616	60 846	0
85324 - Państwowy Fundusz Rehabilitacji Osób Niepełnosprawnych	45	113 162	125 486	144 942
w tym: w budżecie OPS / PCPR	46	30 278	22 524	30 000
85395 - Pozostała działalność w zakresie polityki społecznej	47	0	1 159	0
w tym: w budżecie OPS / PCPR	48	0	0	0
854 - EDUKACYJNA OPIEKA WYCHOWAWCZA				
85415 - Pomoc materialna dla uczniów o charakterze socjalnym	49	0	0	0
w tym: w budżecie OPS / PCPR	50	0	0	0

WYSZCZEGÓLNIENIE		Rok 2022	Rok oceny 2023	Prognoza 2024
85416 - Pomoc materialna dla uczniów o charakterze motywacyjnym	51	0	0	0
w tym: w budżecie OPS / PCPR	52	0	0	0
855 - RODZINA				
85501 - Świadczenie wychowawcze	53	0	0	0
w tym: w budżecie OPS / PCPR	54	0	0	0
85502 - Świadczenia rodzinne, świadczenie z funduszu alimentacyjnego oraz składki na ubezpieczenia emerytalne i rentowe z ubezpieczenia społecznego	55	0	0	0
w tym: w budżecie OPS / PCPR	56	0	0	0
85504 - Wspieranie rodziny	57	0	0	0
w tym: w budżecie OPS / PCPR	58	0	0	0
85516 - Tworzenie i funkcjonowanie żłobków	59	0	0	0
w tym: w budżecie OPS / PCPR	60	0	0	0
85516 - Tworzenie i funkcjonowanie klubów dziecięcych	61	0	0	0
w tym: w budżecie OPS / PCPR	62	0	0	0
85516 - Dzienni opiekunowie	63	0	0	0
w tym: w budżecie OPS / PCPR	64	0	0	0
85508 - Rodziny zastępcze	65	2 804 197	2 391 299	2 946 180
w tym: w budżecie OPS / PCPR	66	2 198 048	2 019 026	2 274 000
85510 - Działalność placówek opiekuńczo-wychowawczych	67	1 679 037	1 576 786	1 516 687
w tym: w budżecie OPS / PCPR	68	127 250	88 080	15 000
85513 - Składki na ubezpieczenie zdrowotne opłacane za osoby pobierające niektóre świadczenia rodzinne, zgodnie z przepisami ustawy o świadczeniach rodzinnych oraz za osoby pobierające zasiłki dla opiekunów, zgodnie z przepisami ustawy z dnia 4 kwietnia 2014 r. o ustaleniu i wypłacie zasiłków dla opiekunów	69	0	0	0
w tym: w budżecie OPS / PCPR	70	0	0	0
85514 - Składki na ubezpieczenie zdrowotne opłacane za osoby przebywające na urloпах wychowawczych, za osoby zatrudnione jako nianie oraz za osoby sprawujące osobistą opiekę nad dzieckiem	71	0	0	0
w tym: w budżecie OPS / PCPR	72	0	0	0
85578 Usuwanie skutków klęsk żywiołowych	73	0	0	0
w tym: w budżecie OPS / PCPR	74	0	0	0

8. Aktywność projektowo-konkursowa jednostki organizacyjnej pomocy społecznej

Aktywność projektowo konkursowa jednostki organizacyjnej pomocy społecznej polega na realizacji projektów finansowanych z Europejskiego Funduszu Społecznego. Od 01.03.2019 r. do 28.02.2022 r. Powiatowe Centrum Pomocy Rodzinie w Piotrkowie Trybunalskim realizowało projekt pn. „W rodzinie siła” współfinansowany ze środków Unii Europejskiej w ramach Europejskiego Funduszu Społecznego, w ramach Osi priorytetowej IX Włączenie społeczne, Działania IX.2 Usługi na rzecz osób zagrożonych ubóstwem lub wykluczeniem społecznym, Poddziałania IX.2.1 Usługi społeczne i zdrowotne RPO WŁ na lata 2014-2020.

Od 01.03.2022r. Powiatowe Centrum Pomocy Rodzinie w Piotrkowie Trybunalskim realizuje projekt pn. „W rodzinie siła 2” współfinansowany ze środków Unii Europejskiej w ramach Europejskiego Funduszu Społecznego, w ramach Osi priorytetowej IX Włączenie społeczne, Działania IX.2 Usługi na rzecz osób zagrożonych ubóstwem lub wykluczeniem społecznym, Poddziałania IX.2.1 Usługi społeczne i zdrowotne RPO WŁ na lata 2014-2020.

Projekt „W rodzinie siła 2” stanowi kontynuację efektywnych działań o potwierdzonej skuteczności, które nadal są realizowane z wielkim powodzeniem i dużym zapotrzebowaniem na takie usługi w ramach projektu „W rodzinie siła”.

Całkowita wartość projektu: 1 017 724,96 zł

Kwota dofinansowania: 861 724,96 zł

Wkład własny: 156 000,00 zł – wsparcie finansowe/ świadczenia dla rodzin zastępczych zgodnie z ustawą z dnia 9 czerwca 2011 r. o wspieraniu rodziny i systemie pieczy zastępczej.

Celem projektu jest zwiększenie i poprawa dostępności do usług społecznych w tym rodzinnej pieczy zastępczej dla 111 osób, w tym 67 dzieci i 44 opiekunów na terenie Powiatu Piotrkowskiego w okresie od 01.03.2022 – 30.04.2023 r.

Celem tych działań jest integracja osób i rodzin z grup szczególnego ryzyka (zagrożeni ubóstwem lub wykluczeniem społecznym) oraz zmniejszanie nierówności społeczno-edukacyjnych tej grupy. Projekt stanowi odpowiedź na ich potrzeby.

Projekt przyczyni się do zniwelowania barier, z którymi na co dzień borykają się osoby objęte wsparciem: ograniczony dostęp do usług społecznych, niska samoocena, brak motywacji, problemy opiekuńczo-wychowawcze, edukacyjne, uzależnienia behawioralne, sporadyczny kontakt z jedn. poradnictwa specjalistycznego, niskie aspiracje edukacyjne młodzieży i niska samoocena, trudności w wypełnianiu funkcji opiekuńczo-wychowawczych, niskie kompetencje wychowawczo-edukacyjne opiekunów, mniejsza dostępność do zajęć dodatkowych, wyrównawczych, korekcyjno-kompensacyjnych i socjoterapeutycznych, trudność w dostępie do infrastruktury społecznej, edukacyjnej, teleinformatycznej czy kulturalnej.

Projekt jest realizowany na terenie Powiatu Piotrkowskiego w okresie od 03.2022 do 04.2023r. Stanowi poszerzenie zakresu oferty PCPR w Piotrkowie o formy wsparcia (usługi społ.) przeznaczone dla dzieci znajdujących się w pieczy zastępczej oraz ich otoczenia. Projekt zakłada udzielanie wieloaspektowego wsparcia rodzinom, a przede wszystkim dzieciom poprzez:

1. Nabywanie umiejętności społecznych - socjoterapia i psychoterapia dla dzieci, wsparcie dzieci opieką psychologa w miejscu zamieszkania, obóz socjoterapeutyczny dla dzieci. Od 1.04 do 31.12.2022 r. prowadzone były zajęcia z socjoterapii. Wsparcie było realizowane w dwóch grupach: I gr 9-11 lat i II gr 12+. Razem 12 dzieci.

Zajęcia odbywały się raz w miesiącu 1,5 h na 1 gr. Liczba godzin przeprowadzonej socjoterapii 24 godz. Zapewniono rodzinom dodatkowe wsparcie psychologa w miejscu zamieszkania. Wsparciem objęto 12 dzieci. Psycholog dojeżdżał na 1h terapii do 12 dzieci w ciągu miesiąca. Liczba przepracowanych godzin 96. Od października prowadzone były indywidualne zajęcia z psychoterapeutą. Wsparciem objęto 4 dzieci, co tydzień 1 godzina na 1 dziecko. Liczba godzin przeprowadzonej psychoterapii 31 godz. W dniach 5-14.08.2022 r. zorganizowano 10-dniowy obóz socjoterapeutyczny. W obozie wzięło udział 39 dzieci.

2. Wyrównywanie szans edukacyjnych poprzez zapewnienie dzieciom wsparcia w postaci pomocy korepetytorów celem zniwelowania nierówności edukacyjnych. Wsparcie w zakresie języka polskiego, matematyki, języka obcego. Zajęcia odbywały się w miejscu zamieszkania dzieci. Wsparciem objęto 53 dzieci. W sumie w 2022 roku zrealizowano 2 627 godzin.

3. Kształtowanie roli rodzica zastępczego i wzmacnianie funkcji rodziny poprzez stworzenie grupy wsparcia dla rodziców, spotkań integracyjnych rodzin zastępczych z okazji Dnia Rodzicielstwa Zastępczego oraz z okazji Wigilii. Utworzono grupę wsparcia dla rodzin zastępczych. W zajęciach uczestniczyło 6 osób. Odbyły się 4 spotkania po 2h oraz 4 spotkania po 1h. W maju odbył się wyjazd integracyjny do Sabat Krajno w woj. świętokrzyskim. W sumie pojechało 89 osób.

4. Wsparcie oraz praca z rodziną zastępczą - zatrudnienie koordynatora rodziny zastępczej - obowiązki zgodnie z ustawą, pracownicy zajmujący się rodzinami w pieczy zastępczej mają udzielone wsparcie superwizji w celu poprawy jakościowej swojej pracy z rodzinami. Superwizja indywidualna - w 2022 roku zrealizowano 96 godzin wsparcia. Superwizja grupowa - w 2022 roku zrealizowano 112 godzin wsparcia. W zajęciach uczestniczyło w sumie 5 koordynatorów pieczy oraz pracownik socjalny. Od kwietnia 2019 r. do 31 marca 2022 r. Powiatowe Centrum Pomocy Rodzinie w Piotrkowie Trybunalskim realizowało projekt pn. „PoCUS - Piotrkowskie Centrum Usług Środowiskowych” współfinansowany ze środków Unii Europejskiej w ramach Europejskiego Funduszu Społecznego, Osi priorytetowej IX Włączenie społeczne, Działania IX.2.1 Usługi na rzecz osób zagrożonych ubóstwem lub wykluczeniem społecznym, Poddziałania IX.2.1 Usługi społeczne i zdrowotne, Regionalnego Programu Operacyjnego Województwa Łódzkiego na lata 2014-2020. Od 01.04.2022 r. wszystkie usługi są realizowane w ramach utrzymania trwałości.

Głównym celem projektu jest rozwój, a tym samym zwiększenie dostępu do wysokiej jakości usług społecznych poprzez utworzenie i prowadzenie na terenie powiatu piotrkowskiego miejsc świadczenia usług społecznych.

„PoCUS” jest Projektem Partnerskim, którego Liderem jest Powiat Piotrkowski - Powiatowe Centrum Pomocy Rodzinie w Piotrkowie Trybunalskim i realizuje jedno z 11 zadań:

- Zadanie 1 – Gmina Wolbórz - Usługi opiekuńcze w miejscu zamieszkania
- Zadanie 2 – Gmina Moszczenica - Usługi opiekuńcze w miejscu zamieszkania
- Zadanie 3 – Gmina Grabica - Usługi opiekuńcze w miejscu zamieszkania
- Zadanie 4 – Gmina Grabica - Klub Seniora
- Zadanie 5 – Gmina Sulejów - Usługi opiekuńcze w miejscu zamieszkania
- Zadanie 6 – Gmina Sulejów - Usługi opiekuńcze specjalistyczne
- Zadanie 7 – ZHP - Hufiec Piotrków Tryb. Placówka wsparcia dziennego – świetlica środowiskowa
- Zadanie 8 – ZHP - Hufiec Piotrków Tryb. - Placówka wsparcia dziennego – prowadzona w formie pracy podwórkowej realizowanej przez wychowawcę
- Zadanie 9 – Alter Med - Mieszkania wspomagane wspierane
- Zadanie 10 – Alter Med - Poradnictwo merytoryczne dla opiekunów faktycznych osób niesamodzielnych
- Zadanie 11 – PCPR - Wypożyczalnia sprzętu rehabilitacyjnego

Od kwietnia 2022 r. Powiatowe Centrum Pomocy Rodzinie w Piotrkowie Trybunalskim realizuje projekt pn. „Niania szansą na powrót do pracy” współfinansowany ze środków Unii Europejskiej w ramach Europejskiego Funduszu Społecznego, Osi Priorytetowej X „Adaptacyjność pracowników i przedsiębiorstw w regionie” Działanie X.1 „Powrót na rynek pracy osób sprawujących opiekę nad dziećmi w wieku do lat 3”, Regionalnego Programu Operacyjnego Województwa Łódzkiego na lata 2014 – 2020.

Celem projektu jest powrót do aktywności zawodowej po przerwie związanej z urodzeniem/wychowaniem dziecka przez 30 kobiet z terenu powiatu piotrkowskiego, sprawujących opiekę nad dziećmi do lat 3 w okresie I.2022 – VIII.2023, poprzez zapewnienie opieki nad dziećmi przez nianię.

W 2022 r. wsparciem w formie dofinansowania opieki pozainstytucjonalnej tj. niani objętych zostało 33 uczestniczki. Możliwość przyjęcia 33 kandydatek została zweryfikowana na podstawie prognozowanego harmonogramu kwotowego. 22 UP rozpoczęły udział we wsparciu od 01.06.2022, 3 UP od 13.06.2022, 6 UP od 01.07.2022, 1 UP od 22.09.2022, 1 UP od 03.10.2022 r., 4 UP zakończyły udział we wsparciu.

Nianie są angażowane w wymiarze pełnego etatu, tak aby zapewnić opiekę nad dziećmi

w wymiarze 8 godzin dziennie. Dobór niani realizowany jest przez Uczestniczki samodzielnie, zgodnie z indywidualnymi oczekiwaniami i potrzebami, a także dyspozycyjnością czasową niani. Nianią może zostać osoba z najbliższego otoczenia uczestniczek, w tym członków rodziny np. nieaktywna zawodowo ciocia lub babcia.

Projekt zakłada pobieranie od uczestniczek opłaty motywacyjnej w wysokości 10,80% kosztów zatrudnienia niani (odpowiednio 324,00 zł w 2022 i 345,60 zł w 2023). Opłata ta jest potrącana przy wypłacie refundacji kosztów zatrudnienia niani.

Od listopada 2022 r. Powiatowe Centrum Pomocy Rodzinie w Piotrkowie Trybunalskim realizuje projekt pn. „Niania szansą na powrót do pracy 2” współfinansowany ze środków Unii Europejskiej w ramach Europejskiego Funduszu Społecznego, Osi Priorytetowej X „Adaptacyjność pracowników i przedsiębiorstw w regionie” Działanie X.1 „Powrót na rynek pracy osób sprawujących opiekę nad dziećmi w wieku do lat 3”, Regionalnego Programu Operacyjnego Województwa Łódzkiego na lata 2014 – 2020.

Całkowita wartość projektu: 557 700,00 zł

Kwota dofinansowania: 474 045,00 zł

Celem projektu jest powrót do aktywności zawodowej po przerwie związanej

z urodzeniem/wychowaniem dziecka przez 22 kobiety z terenu powiatu piotrkowskiego, sprawujących opiekę nad dziećmi do lat 3 w okresie I.2023 – X.2023, poprzez zapewnienie opieki nad dziećmi przez nianię.

Wsparciem w formie dofinansowania opieki pozainstytucjonalnej tj. niani objętych zostanie

22 uczestniczki, przez okres do 6 m-cy. Nianie są angażowane w wymiarze pełnego etatu, tak aby zapewnić opiekę nad dziećmi w wymiarze 8 godzin dziennie. Dobór niani realizowany jest przez Uczestniczki samodzielnie, zgodnie z indywidualnymi oczekiwaniami i potrzebami, a także dyspozycyjnością czasową niani. Nianią może zostać osoba z najbliższego otoczenia uczestniczek, w tym członków rodziny np. nieaktywna zawodowo ciocia lub babcia.

Projekt zakłada pobieranie od uczestniczek opłaty motywacyjnej w wysokości 18,75% kosztów zatrudnienia niani tj. 633,75 zł miesięcznie w 2023). Opłata potrącana przy

wypłacie refundacji kosztów zatrudnienia niani. W 2022 r. rozpoczęto proces promocji oraz rekrutowania uczestniczek do projektu.

9. Współpraca z organizacjami pozarządowymi - zadania zlecone w obszarze pomocy i wsparcia

W powiecie piotrkowskim zlecono jednej organizacji pozarządowej, tj. Fundacji Happy Kids z Łodzi, w trybie działalności pożytku publicznego prowadzenie dwóch placówek opiekuńczo - wychowawczych typu rodzinnego na kwotę 622.912,00 zł.

Na terenie Powiatu Piotrkowskiego działa Warsztat Terapii Zajęciowej "Kubusie" z siedzibą w Moszczenicy. W obecnej chwili w zajęciach Warsztatu uczestniczy 95 osób niepełnosprawnych, pochodzących nie tylko z terenu Powiatu Piotrkowskiego, ale również z powiatu: opoczyńskiego, radomszczańskiego, tomaszowskiego oraz Miasta Piotrkowa Trybunalskiego

10. Wnioski końcowe

Ocena zasobów pomocy społecznej dla Powiatu Piotrkowskiego za 2023 rok została przygotowana na podstawie danych zebranych przez Powiatowe Centrum Pomocy Rodzinie za pośrednictwem systemu Centralnej Aplikacji Statystycznej MRPIPS. Dane z Oceny umożliwiają analizowanie i monitorowanie występowania problemów społecznych oraz planowanie działań aktywizujących jednostki samorządu terytorialnego w obszarze usług społecznych. Zawarte w niej informacje są materiałem poglądowym mającym ułatwić władzom powiatu podejmowanie decyzji związanych z planowaniem budżetu w zakresie polityki społecznej w kolejnym roku i stały się podstawą do sformułowania poniższych wniosków i rekomendacji: Analiza systemu opieki nad dziećmi i rodziną w powiecie piotrkowskim dowodzi, że pomimo stosunkowo dużych nakładów finansowych na pieczę zastępczą (ogółem ponad 5 mln złotych w 2023 r.) system zapewnienia zabezpieczenia potrzeb jedynie na poziomie niezbędnym minimum. Nadal nierrealizowane jest na terenie powiatu zadanie dotyczące tworzenia i prowadzenia ośrodków wsparcia, czy ośrodka interwencji kryzysowej, co wynika z braku odpowiednich środków finansowych. W powiecie prowadzony jest Punkt Interwencji Kryzysowej, który udziela poradnictwa specjalistycznego dla mieszkańców powiatu. W

ranach PIK porad udzielają psycholog, radca prawny i pracownik socjalny. Pomoc dziecku i rodzinie to obszar, w którym obserwuje się zwiększającą się liczbę rodzin i dzieci oczekujących na pomoc. Koszty udzielanej pomocy generowane są z powodu konieczności zapewnienia większego dostępu rodzin zastępczych i ich wychowanków do specjalistów (psychologa, radcy prawnego) oraz objęcia rodzin wsparciem ze strony koordynatorów rodzinnej pieczy zastępczej oraz pracownika socjalnego. W 2023 roku wsparciem koordynatorów objętych było 100 rodzin zastępczych i rodzinny dom dziecka (dane dotyczą całego roku), a także 2 placówki opiekuńczo - wychowawcze typu rodzinnego. W placówkach na terenie powiatu w 2023 roku przebywało łącznie 17 wychowanków. W zakresie instytucjonalnej pieczy zastępczej tworzenie małych, rodzinnych placówek opiekuńczo – wychowawczych we współpracy z partnerem społecznym, to kierunek nie tylko zgodny z obowiązującymi trendami, ale również najlepsze rozwiązanie z punktu widzenia dobra dziecka. Powiat prowadzi mieszkanie dla usamodzielnianych wychowanków, którzy opuszczają pieczę zastępczą. Na terenie powiatu piotrkowskiego nadal działa ponadgminna placówka wsparcia dziennego - świetlica podwórkowa Cztery Pory Roku, która posiada cztery oddziały, dla 120 osób (dzieci w wieku 6-18 lat), świetlica środowiskowa w Przygotowie oraz Mieszkanie Wspomagane, które prowadzone jest przez Fundację AlterMed i posiada 12 miejsc dla osób potrzebujących. Ocena realizacji zadań na terenie powiatu piotrkowskiego wskazuje, że zorganizowane formy pomocy zapewniają zaspokajanie potrzeb w zakresie rozwiązywania problemów społecznych i pozwalają na niesienie pomocy różnym grupom społecznym.

Podsumowując dotychczasową działalność Powiatowego Centrum Pomocy Rodzinie w zakresie opieki nad dzieckiem i rodziną, pomocy społecznej oraz rehabilitacji społecznej osób niepełnosprawnych należy szczególną uwagę zwrócić na działania mające na celu: Dalszy rozwój i organizowanie kompleksowego systemu rodzinnej i instytucjonalnej

pieczy zastępczej (w tym: placówki opiekuńczo-wychowawczej typu rodzinnego oraz rodzin zastępczych pełniących funkcję pogotowia opiekuńczego). • Stałe zapewnienie i rozwój profesjonalnego wsparcia rodzinom zastępczym i rodzinnym formom instytucjonalnej pieczy zastępczej, aby mogły pełnić właściwie funkcje opiekuńczo –wychowawcze. •

Promocję i rozwój pieczy zastępczej. • Tworzenie warunków umożliwiających w ciągu najbliższych lat utworzenie na terenie powiatu środowiskowego domu samopomocy lub innych placówek środowiskowych prowadzących usługi społeczne w trybie dziennym i całonocowo dla osób starszych oraz niepełnosprawnych. • Rozwijanie współpracy z organizacjami pozarządowymi i samorządami gminnymi oraz tworzenie lokalnych partnerstw w celu rozwiązywania problemów z zakresu polityki społecznej. • Utrzymywanie obowiązujących standardów usług w domu pomocy społecznej poprzez poszukiwanie dodatkowych źródeł finansowania niezbędnych remontów i zadań inwestycyjnych. • Pozyskiwanie środków i wypracowanie możliwości w zakresie szkolenia i doskonalenia zawodowego kadr pomocy społecznej oraz doradztwa metodycznego dla ośrodków pomocy społecznej i pracowników socjalnych. • Rozwijanie różnorodnych form przeciwdziałania wykluczeniu społecznemu dla różnych grup osób korzystających z pomocy społecznej poprzez realizację innowacyjnych rozwiązań i usług w ramach projektów finansowanych ze środków UE, programów celowych finansowanych ze środków PFRON i innych mechanizmów finansowych.

DYREKTOR
POWIATOWEGO CENTRUM
POMOCY RODZINIE
w Piotrkowie Trybunalskim
Paweł Giler

KIEROWNIK
Działu Rehabilitacji
i Pomocy Społecznej
Mariusz Bakiewicz

OWYNY SPECJALISTA
Małgorzata Lasota

KIEROWNIK DZIAŁU
OPIEKI NADEWSTĘPSTWAMI I RODZINĄ
Małgorzata Melka

KIEROWNIK
ZESPOŁU PROJEKTOWEGO
Wioletta Kaniewska